



ICIPAL DIF DE ATIZAPAN DE ZARAGOZA

PBrm-08b FICHA TECNICA DE SEGUIMIENTO DE INDICADORES 2024 DE GESTION O ESTRATEGICO

TIPO DE FICHA: OSFEM

PILAR DE DESARROLLO / EJE TRANSVERSAL:

II Eje transversal II: Gobierno Moderno, Capaz y Responsable

TEMA DE DESARROLLO:

Comunicación y diálogo con la ciudadanía como elemento clave de gobernabilidad.

PROGRAMA PRESUPUESTARIO:

01030101 Conductión de las políticas generales de gobierno

PROYECTO PRESUPUESTARIO:

010301010101 Relaciones públicas

OBJETIVO DEL PROGRAMA PRESUPUESTARIO:

Incluye las acciones que favorezcan el desarrollo de un gobierno democrático que impulse la participación social y ofrezca servicio de calidad en el marco de legalidad y justicia, para elevar las condiciones de vida de la población.

DEPENDENCIA GENERAL:

B00 DIRECCION GENERAL

DEPENDENCIA AUXILIAR:

305 Supervisión

ESTRUCTURA DEL INDICADOR

NOMBRE DEL INDICADOR:

Tasa de variación en la ejecución de mecanismos e instrumentos de participación social.

FÓRMULA DEL CÁLCULO:

((Mecanismos e instrumentos de participación social realizados para la conformación de Políticas Públicas Municipales en el año actual/Mecanismos e instrumentos de participación social realizados para la conformación de Políticas Públicas Municipales en el año anterior)-1)*100

INTERPRETACIÓN:

A mayor variación, mayor número de mecanismos e instrumentos de participación social realizados

FRECUENCIA DE MEDICIÓN:

Anual

DESCRIPCIÓN DEL FACTOR DE COMPARACIÓN:

Resultados alcanzados en 2023

ÁMBITO GEOGRÁFICO:

COBERTURA:

LÍNEA BASE

Número: NF 1

COMPORTAMIENTO DE LAS VARIABLES DURANTE EL TRIMESTRE: Octubre-Diciembre

VARIABLE	UNIDAD DE MEDIDA	OPERACION	META ANUAL	AVANCE TRIMESTRAL				AVANCE ACUMULADO			
				Programado	%	Alcanzado	%	Programado	%	Alcanzado	%
Mecanismos e instrumentos de participación social realizados para la conformación de Políticas Públicas Municipales en el año actual	Reunión	Sumable	36.00	36.00	100.00	36.00	100.00	36.00	100.00	36.00	100.00
Mecanismos e instrumentos de participación social realizados para la conformación de Políticas Públicas Municipales en el año anterior	Reunión	Sumable	36.00	36.00	100.00	36.00	100.00	36.00	100.00	36.00	100.00

COMPORTAMIENTO DEL INDICADOR
DESCRIPCIÓN DE LA META ANUAL

Se prevee lograr la tención oportuna de acuerdos en reuniones para la conformación de políticas públicas municipales.

TRIMESTRE: Octubre-Diciembre

META ANUAL	AVANCE TRIMESTRAL				AVANCE ACUMULADO			
	Programado	Alcanzado	EF%	SEMAFORO	Programado	Alcanzado	EF%	SEMAFORO
0.00	0.00	0.00	0.00	VERDE	0.00	0.00	0.00	VERDE

DESCRIPCIÓN DE RESULTADOS Y JUSTIFICACIÓN EN CASO DE VARIACIÓN SUPERIOR A ± 10 % RESPECTO A LO PROGRAMADO

EVALUACIÓN DEL INDICADOR

DEPENDENCIA GENERAL:
DEPENDENCIA AUXILIAR:

B00 DIRECCION GENERAL
305 Supervisión

ELABORÓ

Lic. Rodrigo Sanchez de la Peña

VO. BO.

Lic. Juan Carlos Solano de la O



U.I.P.P.E



ICIPAL DIF DE ATZAPAN DE ZARAGOZA

PBrn-08b FICHA TECNICA DE SEGUIMIENTO DE INDICADORES 2024 DE GESTION O ESTRATEGICO



TIPO DE FICHA: OSFEM

PILAR DE DESARROLLO / E/IE TRANSVERSAL:

II Eje transversal II: Gobierno Moderno, Capaz y Responsable

TEMA DE DESARROLLO:

Comunicación y diálogo con la ciudadanía como elemento clave de gobernabilidad.

PROGRAMA PRESUPUESTARIO:

01030101 Conducta de las políticas generales de gobierno

PROYECTO PRESUPUESTARIO:

010301010101 Relaciones públicas

OBJETIVO DEL PROGRAMA PRESUPUESTARIO:

Incluye las acciones que favorezcan el desarrollo de un gobierno democrático que impulse la participación social y ofrezca servicio de calidad en el marco de legalidad y justicia, para elevar las condiciones de vida de la población.

DEPENDENCIA GENERAL:

B00 DIRECCION GENERAL

DEPENDENCIA AUXILIAR:

305 Supervisión

ESTRUCTURA DEL INDICADOR

NOMBRE DEL INDICADOR:

Tasa de variación en la participación ciudadana registrada en los mecanismos e instrumentos de participación social

FÓRMULA DEL CÁLCULO:

((Participación ciudadana registrada en los mecanismos e instrumentos de participación social para la conformación de políticas públicas municipales en el año actual/Participación ciudadana registrada en los mecanismos e instrumentos de participación social para la conformación de políticas públicas municipales en el año anterior)-1)*100

INTERPRETACIÓN:

A mayor variación, mayor número de mecanismos e instrumentos de participación social realizados

DIMENSIÓN QUE ATENDE:

Eficiencia

FRECUENCIA DE MEDICIÓN:

Anual

DESCRIPCIÓN DEL FACTOR DE COMPARACIÓN:

Resultados alcanzados en 2023

ÁMBITO GEOGRÁFICO:

COBERTURA:

LÍNEA BASE

80

Número: NP 1

COMPORTAMIENTO DE LAS VARIABLES DURANTE EL TRIMESTRE: Octubre-Diciembre

VARIABLE	UNIDAD DE MEDIDA	OPERACION	META ANUAL	AVANCE TRIMESTRAL				AVANCE ACUMULADO			
				Programado	%	Alcanzado	%	Programado	%	Alcanzado	%
				65.00	100.00	65.00	100.00	65.00	100.00	65.00	100.00
Participación ciudadana registrada en los mecanismos e instrumentos de participación social para la conformación de políticas públicas municipales en el año actual	Gra de trabajo	Sumable	65.00	65.00	100.00	65.00	100.00	65.00	100.00	65.00	100.00
Participación ciudadana registrada en los mecanismos e instrumentos de participación social para la conformación de políticas públicas municipales en el año anterior	Gra de trabajo	Sumable	80.00	80.00	100.00	80.00	100.00	80.00	100.00	80.00	100.00

COMPORTAMIENTO DEL INDICADOR

DESCRIPCION DE LA META ANUAL

Se prevé lograr mayor participación social para lograr la meta establecida.

META ANUAL	TRIMESTRE: Octubre-Diciembre				AVANCE ACUMULADO			
	AVANCE TRIMESTRAL				AVANCE ACUMULADO			
	Programado	Alcanzado	EF%	SEMAFORO	Programado	Alcanzado	EF%	SEMAFORO
-18.75	-18.75	-18.75	100.00	VERDE	-18.75	-18.75	100.00	VERDE

DESCRIPCIÓN DE RESULTADOS Y JUSTIFICACIÓN EN CASO DE VARIACIÓN SUPERIOR A ±10% RESPECTO A LO PROGRAMADO

EVALUACIÓN DEL INDICADOR

DEPENDENCIA GENERAL:
DEPENDENCIA AUXILIAR:

B00 DIRECCION GENERAL
305 Supervisión

ELABORÓ

Lic. Rodrigo Sánchez de la Peña

VO. BO.

Lic. Juan Carlos Solano de la O



U.I.P.P.E

FECHA DE ELABORACIÓN: 31/12/2024

Página 2 de 250



GOBIERNO MUNICIPAL
MUNICIPIO DE ATIZAPÁN

PBRM-08b FICHA TECNICA DE SEGUIMIENTO DE INDICADORES 2024 DE GESTION O ESTRATEGICO



TIPO DE FICHA: OSFEM

PILAR DE DESARROLLO / EJE TRANSVERSAL:

II Eje transversal II: Gobierno Moderno, Capaz y Responsable

TEMA DE DESARROLLO:

Comunicación y diálogo con la ciudadanía como elemento clave de gobernabilidad.

PROGRAMA PRESUPUESTARIO:

01030101 Conductión de las políticas generales de gobierno

PROYECTO PRESUPUESTARIO:

0103010101 Relaciones públicas

OBJETIVO DEL PROGRAMA PRESUPUESTARIO:

Incluye las acciones que favorezcan el desarrollo de un gobierno democrático que impulse la participación social y ofrezca servicio de calidad en el marco de legalidad y justicia, para elevar las condiciones de vida de la población.

DEPENDENCIA GENERAL:

B00 DIRECCION GENERAL

DEPENDENCIA AUXILIAR:

305 Supervisión

ESTRUCTURA DEL INDICADOR

NOMBRE DEL INDICADOR:

Porcentaje de demandas ciudadanas para la construcción de las políticas públicas municipales atendidas.

FORMULA DEL CALCULO:

(Demandas ciudadanas para la construcción de las políticas públicas municipales atendidas / Demandas ciudadanas para la construcción de políticas públicas municipales registradas) * 100

INTERPRETACION:

A mayor porcentaje, mayor número de demandas ciudadanas atendidas

DIMENSION QUE ATIENDE:

Eficiencia

DESCRIPCION DEL FACTOR DE COMPARACION:

Resultados alcanzados en 2023

FRECUENCIA DE MEDICION:

Semestral

AMBITO GEOGRAFICO:

COBERTURA:

LÍNEA BASE

36

Número: NC 1

COMPORTAMIENTO DE LAS VARIABLES DURANTE EL TRIMESTRE: Octubre-Diciembre

VARIABLE	UNIDAD DE MEDIDA	OPERACION	META ANUAL	AVANCE TRIMESTRAL				AVANCE ACUMULADO			
				Programado	%	Alcanzado	%	Programado	%	Alcanzado	%
Demandas ciudadanas para la construcción de las políticas públicas municipales	Reunión	Sumable	36.00	18.00	50.00	18.00	100.00	36.00	100.00	36.00	100.00
Demandas ciudadanas para la construcción de políticas públicas municipales registradas	Reunión	Sumable	36.00	18.00	50.00	18.00	100.00	36.00	100.00	36.00	100.00

COMPORTAMIENTO DEL INDICADOR

DESCRIPCION DE LA META ANUAL

Se prevé dar cumplimiento a la meta atendiendo el mayor número de reuniones programadas para el año 2024.

TRIMESTRE: Octubre-Diciembre

META ANUAL	AVANCE TRIMESTRAL				AVANCE ACUMULADO			
	Programado	Alcanzado	EF%	SEMAFORO	Programado	Alcanzado	EF%	SEMAFORO
	100.00	100.00	100.00	VERDE	100.00	100.00	100.00	VERDE

DESCRIPCION DE RESULTADOS Y JUSTIFICACION EN CASO DE VARIACION SUPERIOR A ±10% RESPECTO A LO PROGRAMADO

EVALUACION DEL INDICADOR

DEPENDENCIA GENERAL:
DEPENDENCIA AUXILIAR:

B00 DIRECCION GENERAL
305 Supervisión

ELABORÓ

Rodrigo Sanchez de la Peña

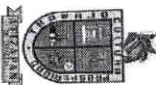
V.O. BO.

2022-2024

DIF
Atizapán

FECHA DE ELABORACION: 31/12/2024

Hoja: 3 de 250



ICIPAL DIF DE ATIZAPÁN DE ZARAGOZA

Pbrm-08b FICHA TECNICA DE SEGUIMIENTO DE INDICADORES 2024 DE GESTIÓN O ESTRATEGICO



TIPO DE FICHA: OSFEM

PILAR DE DESARROLLO / ELE TRANSVERSAL:

II Eje transversal II: Gobierno Moderno, Capaz y Responsable

TEMA DE DESARROLLO:

Comunicación y diálogo con la ciudadanía como elemento clave de gobernabilidad.

PROGRAMA PRESUPUESTARIO:

01030101 Conductión de las políticas generales de gobierno

PROYECTO PRESUPUESTARIO:

010301010101 Relaciones públicas

OBJETIVO DEL PROGRAMA PRESUPUESTARIO:

Incluye las acciones que favorezcan el desarrollo de un gobierno democrático que impulse la participación social y ofrezca servicio de calidad en el marco de legalidad y justicia, para elevar las condiciones de vida de la población.

DEPENDENCIA GENERAL:

B00 DIRECCIÓN GENERAL

DEPENDENCIA AUXILIAR:

305 Supervisión

ESTRUCTURA DEL INDICADOR

NOMBRE DEL INDICADOR:

Porcentaje de reuniones con organizaciones civiles o sociales realizadas.

FÓRMULA DEL CÁLCULO:

(Reuniones con organizaciones civiles o sociales registradas realizadas/Reuniones con organizaciones civiles o sociales registradas programadas) * 100

INTERPRETACIÓN:

A mayor porcentaje, mayor número de reuniones con organizaciones civiles o sociales realizadas

DIMENSIÓN QUE ATIENDE:

Eficiencia

FRECUENCIA DE MEDICIÓN:

Trimestral

DESCRIPCIÓN DEL FACTOR DE COMPARACIÓN:

Resultados alcanzados en 2023

ÁMBITO GEOGRÁFICO:

COBERTURA:

LÍNEA BASE

Número: NA 1.2

COMPORTAMIENTO DE LAS VARIABLES DURANTE EL TRIMESTRE: Octubre-Diciembre

VARIABLE	UNIDAD DE MEDIDA	OPERACION	META ANUAL	AVANCE TRIMESTRAL				AVANCE ACUMULADO			
				Programado	%	Alcanzado	%	Programado	%	Alcanzado	%
				100.00	30.00	30.00	30.00	100.00	100.00	100.00	100.00
Reuniones con organizaciones civiles o sociales registradas realizadas	Reunion	Sumable	100.00	30.00	30.00	30.00	30.00	100.00	100.00	100.00	100.00
Reuniones con organizaciones civiles o sociales registradas programadas	Reunion	Sumable	100.00	30.00	30.00	30.00	30.00	100.00	100.00	100.00	100.00

COMPORTAMIENTO DEL INDICADOR

DESCRIPCIÓN DE LA META ANUAL

La meta se pretende alcanzar atendiendo las reuniones con organizaciones civiles o sociales para el cumplimiento de los fines del SMDF

META ANUAL	AVANCE TRIMESTRAL				AVANCE ACUMULADO			
	Programado	Alcanzado	EF%	SEMAFORO	Programado	Alcanzado	EF%	SEMAFORO
	100.00	100.00	100.00	VERDE	100.00	100.00	100.00	VERDE

DESCRIPCIÓN DE RESULTADOS Y JUSTIFICACIÓN EN CASO DE VARIACIÓN SUPERIOR A 10 % RESPECTO AL PROGRAMA

EVALUACIÓN DEL INDICADOR

DEPENDENCIA GENERAL:
DEPENDENCIA AUXILIAR:

B00 DIRECCIÓN GENERAL
305 Supervisión

ELABORÓ

Lic. Rodrigo Sánchez de la Peña

VO. BO.

Lic. Juan Carlos Solano de la O

FECHA DE ELABORACIÓN: 31/12/2024

Página 6 de 250



ICIPAL DIF DE ATZAPAN DE ZARAGOZA

PbRm-08b FICHA TECNICA DE SEGUIMIENTO DE INDICADORES 2024 DE GESTION O ESTRATEGICO

TIPO DE FICHA: OSFEM

PILAR DE DESARROLLO / EJE TRANSVERSAL:

El Eje Transversal II: Gobierno Moderno, Capaz y Responsable

TEMA DE DESARROLLO:

Eficiencia y eficacia en el sector público

PROGRAMA PRESUPUESTARIO:

01030401 Desarrollo de la función pública y ética en el servicio público

PROYECTO PRESUPUESTARIO:

010304010101

Fiscalización, control y evaluación interna de la gestión pública

OBJETIVO DEL PROGRAMA PRESUPUESTARIO:

Considera las acciones orientadas a la mejora en la prestación de los servicios que melbe la población de manera clara, honesta, pronta y expedita, promoviendo que los servidores públicos realicen su función con calidad, y cuenten con las competencias y conducta ética necesarias en el servicio público, conforme a los principios que rigen la actuación del servidor público.

DEPENDENCIA GENERAL:

G00 CONTRALORIA INTERNA

DEPENDENCIA AUXILIAR:

303 Contraloría Interna

ESTRUCTURA DEL INDICADOR

NOMBRE DEL INDICADOR:

Porcentajes de observaciones derivadas de auditorías atendidas por las unidades administrativas.

Fórmula del cálculo:

(Número de observaciones atendidas por las unidades administrativas/Total de observaciones derivadas de auditorías) *100

Interpretación:

A mayor porcentaje, mayor número de observaciones de las auditorías atendidas para mejorar el servicio para mejorar la atención a la ciudadanía

Dimensión que atiende:

Eficiencia

Frecuencia de medición:

Anual

Descripción del factor de comparación:

Resultados alcanzados en 2023

Ámbito geográfico:

Coertura:

Línea base

Número: NF 1

1

COMPORTAMIENTO DE LAS VARIABLES DURANTE EL TRIMESTRE: Octubre-Diciembre

Variable	Unidad de medida	Operación	Meta anual	Avance Trimestral				Avance Acumulado			
				Programado	%	Alcanzado	%	Programado	%	Alcanzado	%
Número de observaciones atendidas por las unidades administrativas	Campaña	Sumable	4.00	4.00	100.00	4.00	100.00	4.00	100.00	4.00	100.00
Total de observaciones derivadas de auditorías	Campaña	Sumable	4.00	4.00	100.00	4.00	100.00	4.00	100.00	4.00	100.00

COMPORTAMIENTO DEL INDICADOR

Descripción de la meta anual

Las observaciones derivadas de las auditorías son atendidas para mejorar el servicio brindado.

Meta Anual	Trimestre: Octubre-Diciembre				Avance Acumulado			
	Programado	Alcanzado	EF%	Semaforo	Programado	Alcanzado	EF%	Semaforo
100.00	100.00	100.00	100.00	VERDE	100.00	100.00	100.00	VERDE

Descripción de resultados y justificación en caso de variación superior a ±10 % respecto al o programa

Evaluación del indicador

DEPENDENCIA GENERAL:
DEPENDENCIA AUXILIAR:

G00 CONTRALORIA INTERNA
303 Contraloría Interna

ELABORO
Lic. Aarón González Zarifán



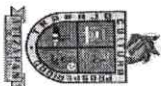
VO. BO.
Lic. Juan Carlos Solano de la O

U.I.P.P.E



FECHA DE ELABORACION: 31/12/2024

Hoja: 9 de 250



JICIPAL DIF DE ATIZAPÁN DE ZARAGOZA

PbRm-08b FICHA TÉCNICA DE SEGUIMIENTO DE INDICADORES 2024 DE GESTIÓN O ESTRATÉGICO



TIPO DE FICHA: OSFEM

PLAZA DE DESARROLLO / EJE TRANSVERSAL: II. Gobierno Moderno, Capaz y Responsable

TEMA DE DESARROLLO: Eficiencia y eficacia en el sector público

PROGRAMA PRESUPUESTARIO: 01030401 Desarrollo de la función pública y ética en el servicio público

PROYECTO PRESUPUESTARIO: 010304010101 Fiscalización, control y evaluación interna de la gestión pública

OBJETIVO DEL PROGRAMA PRESUPUESTARIO: Considera las acciones orientadas a la mejora en la prestación de los servicios que recibe la población de manera clara, honesta, pronta y expedita, promoviendo que los servidores públicos realicen su función con calidad, y cuenten con las competencias y conducta ética necesarias en el servicio público, conforme a los principios que rigen la actuación del servidor público.

DEPENDENCIA GENERAL: G00 CONTRALORIA INTERNA

DEPENDENCIA AUXILIAR: 303 Contraloría Interna

ESTRUCTURA DEL INDICADOR

NOMBRE DEL INDICADOR: Porcentaje de auditorías realizadas a las unidades administrativas.

FÓRMULA DEL CÁLCULO: (Número de auditorías realizadas en el año/Total de auditorías previstas a realizar en el año) *100

INTERPRETACIÓN: Mide el porcentaje de auditorías realizadas a las unidades administrativas.

DIMENSIÓN QUE ATIENDE: Eficiencia

DESCRIPCIÓN DEL FACTOR DE COMPARACIÓN: No se tiene factor de comparación

ÁMBITO GEOGRÁFICO:

COBERTURA:

LÍNEA BASE: 0

Número: NP 1

COMPORTAMIENTO DE LAS VARIABLES DURANTE EL TRIMESTRE: Octubre-Diciembre

VARIABLE	UNIDAD DE MEDIDA	OPERACIÓN	META ANUAL	AVANCE TRIMESTRAL				AVANCE ACUMULADO			
				Programado	%	Alcanzado	%	Programado	%	Alcanzado	%
Número de auditorías realizadas en el año	Campaña	Sumable	4.00	4.00	100.00	4.00	100.00	4.00	100.00	4.00	100.00
Total de auditorías previstas a realizar en el año	Campaña	Sumable	4.00	4.00	100.00	4.00	100.00	4.00	100.00	4.00	100.00

COMPORTAMIENTO DEL INDICADOR

DESCRIPCIÓN DE LA META ANUAL

Se prevé alcanzar la meta realizando campañas de información de las obligaciones de los Servidores Públicos

TRIMESTRE: Octubre-Diciembre

META ANUAL	AVANCE TRIMESTRAL				AVANCE ACUMULADO			
	Programado	Alcanzado	EF%	SEMAFORO	Programado	Alcanzado	EF%	SEMAFORO
100.00	100.00	100.00	100.00	VERDE	100.00	100.00	100.00	VERDE

DESCRIPCIÓN DE RESULTADOS Y JUSTIFICACIÓN EN CASO DE VARIACIÓN SUPERIOR A ±10 % RESPECTO AL PROGRAMA

EVALUACIÓN DEL INDICADOR

DEPENDENCIA GENERAL: G00 CONTRALORIA INTERNA


DEPENDENCIA AUXILIAR: 303 Contraloría Interna



2022-2024



Lic. Aaron González Zarifan



U.I.P.P.E.

FECHA DE ELABORACIÓN: 31/12/2024

HORA: 10 de 250



ICIPAL DIF DE ATIZAPAN DE ZARAGOZA

PbRm-08b FICHA TECNICA DE SEGUIMIENTO DE INDICADORES 2024 DE GESTIÓN O ESTRATEGICO

TIPO DE FICHA: OSFEM

PILAR DE DESARROLLO / EJE TRANSVERSAL:

El Eje transversal II: Gobierno Moderno, Capaz y Responsable

TEMA DE DESARROLLO:

Eficiencia y eficacia en el sector público

PROGRAMA PRESUPUESTARIO:

01030401 Desarrollo de la función pública y ética en el servicio público

PROYECTO PRESUPUESTARIO:

010304010101 Fiscalización, control y evaluación interna de la gestión pública

OBJETIVO DEL PROGRAMA PRESUPUESTARIO:

Considerar las acciones orientadas a la mejora en la prestación de los servicios que recibe la población de manera clara, honesta, pronta y expedita, promoviendo que los servidores públicos realicen su función con calidad, y cuenten con las competencias y conducta ética necesarias en el servicio público, conforme a los principios que rigen la actuación del servidor público.

DEPENDENCIA GENERAL:

G00 CONTRALORIA INTERNA

DEPENDENCIA AUXILIAR:

303 Contraloría Interna

ESTRUCTURA DEL INDICADOR

NOMBRE DEL INDICADOR:

Porcentaje de campañas de información de las obligaciones realizadas.

FÓRMULA DEL CÁLCULO:

(Campañas de información de las obligaciones de los servidores públicos realizadas / Campañas de información de las obligaciones de los servidores públicos programadas) * 100

INTERPRETACIÓN:

Refleja el porcentaje de campañas de información realizadas

DIMENSIÓN QUE ATENDE:

Eficiencia

FRECUENCIA DE MEDICIÓN:

Semestral

DESCRIPCIÓN DEL FACTOR DE COMPARACIÓN:

Resultados alcanzados en 2023

ÁMBITO GEOGRÁFICO:

COBERTURA:

LÍNEA BASE

4

Número: NC 2

COMPORTAMIENTO DE LAS VARIABLES DURANTE EL TRIMESTRE: Octubre-Diciembre

VARIABLE	UNIDAD DE MEDIDA	OPERACION	META ANUAL	AVANCE TRIMESTRAL				AVANCE ACUMULADO			
				Programado		Alcanzado		Programado		Alcanzado	
				%		%		%		%	
Campañas de información de las obligaciones de los servidores públicos realizadas	Campaña	Suma	4.00	2.00	50.00	2.00	100.00	4.00	100.00	4.00	100.00
Campañas de información de las obligaciones de los servidores públicos programadas	Campaña	Sumable	4.00	2.00	50.00	2.00	100.00	4.00	100.00	4.00	100.00

COMPORTAMIENTO DEL INDICADOR

DESCRIPCIÓN DE LA META ANUAL

Se previene alcanzar el número de campañas programadas para el ejercicio 2024

TRIMESTRE: Octubre-Diciembre

META ANUAL	AVANCE TRIMESTRAL				AVANCE ACUMULADO			
	Programado	Alcanzado	EF%	SEMAFORO	Programado	Alcanzado	EF%	SEMAFORO
	100.00	100.00	100.00	VERDE	100.00	100.00	100.00	VERDE

DESCRIPCIÓN DE RESULTADOS Y JUSTIFICACIÓN EN CASO DE VARIACIÓN SUPERIOR A ± 10 % RESPECTO AL O PROGRAMADO

EVALUACIÓN DEL INDICADOR

DEPENDENCIA GENERAL:
DEPENDENCIA AUXILIAR:

G00 CONTRALORIA INTERNA
303 Contraloría Interna



2022 - 2024

ELABORÓ
Lic. Aaron González Zañán



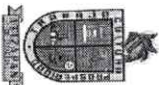
VO. BO.

Lic. Jairo Carlos Solano de la O

U.I.P.P.E

FECHA DE ELABORACIÓN: 31/12/2024

Hoja: 12 de 250



ICIPAL DIF DE ATIZAPAN DE ZARAGOZA

PBrn-080 FICHA TECNICA DE SEGUIMIENTO DE INDICADORES 2024 DE GESTION O ESTRATEGICO

TIPO DE FICHA: OSFEM

PILAR DE DESARROLLO / EJE TRANSVERSAL: II Eje transversal II: Gobierno Moderno, Capaz y Responsable

TEMA DE DESARROLLO: Sistema Anticorrupción del Estado de México y Municipios

PROGRAMA PRESUPUESTARIO: 01030402 Sistema Anticorrupción del Estado de México y Municipios

PROYECTO PRESUPUESTARIO: 010304020101 Prevención, detección, disuasión, sanción y combate de la corrupción

OBJETIVO DEL PROGRAMA PRESUPUESTARIO: Conjunto de acciones orientadas a establecer las bases de coordinación entre el Estado y los Municipios para el funcionamiento de los Sistemas Anticorrupción, de conformidad con lo dispuesto en la Constitución Política de los Estados Unidos Mexicanos, la Constitución Política del Estado Libre y Soberano de México, la Ley General del Sistema Nacional Anticorrupción y la Ley del Sistema Anticorrupción

DEPENDENCIA GENERAL: G00 CONTRALORIA INTERNA

DEPENDENCIA AUXILIAR: 303 Contraloría Interna

ESTRUCTURA DEL INDICADOR

NOMBRE DEL INDICADOR: Índice de incidencia de actos de corrupción por cada 10 mil personas en el municipio

FÓRMULA DEL CÁLCULO: (Número de actos de corrupción con resolución / Total de la población municipal mayor de 18 años) * 10000

INTERPRETACIÓN: Determina la incidencia de actos de corrupción en el SMDIF por servidores públicos.

DIMENSIÓN QUE ATIENDE: Eficiencia

DESCRIPCIÓN DEL FACTOR DE COMPARACIÓN: Se previene no tener actos de corrupción durante el ejercicio fiscal 2024

FRECUENCIA DE MEDICIÓN:

Anual

ÁMBITO GEOGRÁFICO:

COBERTURA:

LÍNEA BASE:

0

Número: NF 1

COMPORTAMIENTO DE LAS VARIABLES DURANTE EL TRIMESTRE: Octubre-Diciembre

VARIABLE	UNIDAD DE MEDIDA	OPERACIÓN	META ANUAL	AVANCE TRIMESTRAL				AVANCE ACUMULADO			
				Programado	%	Alcanzado	%	Programado	%	Alcanzado	%
Número de actos de corrupción con resolución	Acto de corrupción	No sumible	1.00	1.00	100.00	1.00	100.00	1.00	100.00	1.00	100.00
Total de la población municipal mayor de 18 años	Personas	No sumible	391,424.00	391,424.00	100.00	391,424.00	100.00	391,424.00	100.00	391,424.00	100.00

COMPORTAMIENTO DEL INDICADOR

DESCRIPCIÓN DE LA META ANUAL:

Se previene realizar el seguimiento oportuno al programa anual de auditorías, inspecciones y supervisiones para evitar que los servidores públicos cometan actos de corrupción

TRIMESTRE: Octubre-Diciembre


META ANUAL	AVANCE TRIMESTRAL				AVANCE ACUMULADO			
	Programado	Alcanzado	EF%	SEMAFORO	Programado	Alcanzado	EF%	SEMAFORO
0.03	0.03	0.03	100.00	VERDE	0.03	0.03	100.00	VERDE

DESCRIPCIÓN DE RESULTADOS Y JUSTIFICACIÓN EN CASO DE VARIACIÓN SUPERIOR A 10 % RESPECTO A LO PROGRAMADO

EVALUACIÓN DEL INDICADOR

DEPENDENCIA GENERAL: G00 CONTRALORIA INTERNA

DEPENDENCIA AUXILIAR: 303 Contraloría Interna



2022 - 2024

ELABORÓ
Lc. Arón González Zúñiga

VO. BO.
Lc. Juan Carlos Solano de la O

U.I.P.P.E



MUNICIPIO DE ATIZAPÁN DE ZARAGOZA

PBRN-080 FICHA TECNICA DE SEGUIMIENTO DE INDICADORES 2024 DE GESTION O ESTRATEGICO

TIPO DE FICHA: OSFEM

PILAR DE DESARROLLO / EJE TRANSVERSAL: II Eje transversal II: Gobierno Moderno, Capaz y Responsable

TEMA DE DESARROLLO: Sistema Anticorrupción del Estado de México y Municipios

PROGRAMA PRESUPUESTARIO: 01030402 Sistema Anticorrupción del Estado de México y Municipios

PROYECTO PRESUPUESTARIO: 010304020101 Prevención, detección, disuasión, sanción y combate de la corrupción

OBJETIVO DEL PROGRAMA PRESUPUESTARIO: Conjunto de acciones orientadas a establecer las bases de coordinación entre el Estado y los Municipios para el funcionamiento de los Sistemas Anticorrupción, de conformidad con lo dispuesto en la Constitución Política de los Estados Unidos Mexicanos, la Constitución Política del Estado Libre y Soberano de México, la Ley General del Sistema Nacional Anticorrupción y la Ley del Sistema Anticorrupción

DEPENDENCIA GENERAL: G00 CONTRALORIA INTERNA

DEPENDENCIA AUXILIAR: 303 Contraloría Interna

ESTRUCTURA DEL INDICADOR

NOMBRE DEL INDICADOR: Porcentaje de posibles actos de corrupción con resolución emitida.

FORMULA DEL CALCULO: (Número de actos de corrupción con resolución / Total de posibles actos de corrupción) * 100

INTERPRETACIÓN: Determina la incidencia de actos de corrupción por personal del SMDF en el municipio.

DIMENSIÓN QUE ATENDE: Eficiencia

DESCRIPCIÓN DEL FACTOR DE COMPARACIÓN: Resultados obtenidos en 2023

AMBITO GEOGRAFICO:

COBERTURA:

LINEA BASE: 0

Número: NP 1

COMPORTAMIENTO DE LAS VARIABLES DURANTE EL TRIMESTRE: Octubre-Diciembre

VARIABLE	UNIDAD DE MEDIDA	OPERACION	META ANUAL	AVANCE TRIMESTRAL				AVANCE ACUMULADO			
				Programado	%	Alcanzado	%	Programado	%	Alcanzado	%
Número de actos de corrupción con resolución	Resolución	No sumable	1.00	1.00	100.00	1.00	100.00	1.00	100.00	1.00	100.00
Total de posibles actos de corrupción	Resolución	No sumable	1.00	1.00	100.00	1.00	100.00	1.00	100.00	1.00	100.00

COMPORTAMIENTO DEL INDICADOR

DESCRIPCIÓN DE LA META ANUAL

Se previene realizar el seguimiento oportuno al programa anual de auditorías, inspecciones y supervisiones para evitar que los servidores públicos cometan actos de corrupción.

TRIMESTRE: Octubre-Diciembre

META ANUAL	AVANCE TRIMESTRAL				AVANCE ACUMULADO			
	Programado	Alcanzado	EF%	SEMAFORO	Programado	Alcanzado	EF%	SEMAFORO
100.00	100.00	100.00	100.00	VERDE	100.00	100.00	100.00	VERDE

DESCRIPCIÓN DE RESULTADOS Y JUSTIFICACIÓN EN CASO DE VARIACIÓN SUPERIOR A ± 10 % RESPECTO AL PROGRAMA

EVALUACIÓN DEL INDICADOR

DEPENDENCIA GENERAL: G00 CONTRALORIA INTERNA

DEPENDENCIA AUXILIAR: 303 Contraloría Interna



2022 - 2024

U.I.P.P.E

VO. BO.

Lic. Aaron González Zarfán

FECHA DE ELABORACIÓN: 31/12/2024

Hoja: 18 de 250



II CIPAL DIF DE ATIZAPÁN DE ZARAGOZA

PBrm-08b FICHA TECNICA DE SEGUIMIENTO DE INDICADORES 2024 DE GESTIÓN O ESTRATEGICO



TIPO DE FICHA: OSFEM

PILAR DE DESARROLLO / ELE TRANSVERSAL: II Eje transversal II: Gobierno Moderno, Capaz y Responsable

TEMA DE DESARROLLO: Sistema Anticorrupción del Estado de México y Municipios

PROGRAMA PRESUPUESTARIO: 01030402 Sistema Anticorrupción del Estado de México y Municipios

PROYECTO PRESUPUESTARIO: 010304020101 Prevención, detección, disuasión, sanción y combate de la corrupción

OBJETIVO DEL PROGRAMA PRESUPUESTARIO: Conjunto de acciones orientadas a establecer las bases de coordinación entre el Estado y los Municipios para el funcionamiento de los Sistemas Anticorrupción, de conformidad con lo dispuesto en la Constitución Política de los Estados Unidos Mexicanos, la Constitución Política del Estado Libre y Soberano de México, la Ley General del Sistema Nacional Anticorrupción y la Ley del Sistema Anticorrupción

DEPENDENCIA GENERAL: G00 CONTRALORIA INTERNA

DEPENDENCIA AUXILIAR: 303 Contraloría Interna

ESTRUCTURA DEL INDICADOR

NOMBRE DEL INDICADOR: Porcentaje de auditorías con posibles actos de corrupción identificados.

FÓRMULA DEL CÁLCULO: (Número de auditorías con posibles actos de corrupción identificados/Total de auditorías realizadas en el año) *100

INTERPRETACIÓN: A mayor porcentaje, mayor número de auditorías mayor número de actos de corrupción identificados.

DIMENSIÓN QUE ATIENDE: Eficiencia

DESCRIPCIÓN DEL FACTOR DE COMPARACIÓN: Resultados obtenidos en 2023

FRECUENCIA DE MEDICIÓN:

Semestral

AMBITO GEOGRAFICO:

COBERTURA:

LÍNEA BASE

Número: NC 3

3

COMPORTAMIENTO DE LAS VARIABLES DURANTE EL TRIMESTRE: Octubre-Diciembre

VARIABLE	UNIDAD DE MEDIDA	OPERACION	META ANUAL	AVANCE TRIMESTRAL				AVANCE ACUMULADO			
				Programado	%	Alcanzado	%	Programado	%	Alcanzado	%
Número de auditorías con posibles actos de corrupción identificados	Auditoría	Sumable	2.00	1.00	50.00	1.00	100.00	2.00	100.00	2.00	100.00
Total de auditorías realizadas en el año	Auditoría	Sumable	2.00	1.00	50.00	1.00	100.00	2.00	100.00	2.00	100.00

COMPORTAMIENTO DEL INDICADOR

DESCRIPCIÓN DE LA META ANUAL

Se previene realizar las auditorías programadas, identificando cualquier posible acto de corrupción.

TRIMESTRE: Octubre-Diciembre

META ANUAL	AVANCE TRIMESTRAL				AVANCE ACUMULADO			
	Programado	Alcanzado	EF%	SEMAFORO	Programado	Alcanzado	EF%	SEMAFORO
100.00	100.00	100.00	100.00	VERDE	100.00	100.00	100.00	VERDE

DESCRIPCIÓN DE RESULTADOS Y JUSTIFICACIÓN EN CASO DE VARIACIÓN SUPERIOR A ±10 % RESPECTO A LO PROGRAMADO

EVALUACIÓN DEL INDICADOR

DEPENDENCIA GENERAL: G00 CONTRALORIA INTERNA

DEPENDENCIA AUXILIAR: 303 Contraloría Interna



2022 - 2024

ELABORÓ

Lic. Aaron González Zarifian

VO. BO.

Lic. Juan Carlos Solano de la O

U.I.P.P.E

FECHA DE ELABORACIÓN: 31/12/2024

Hoja: 21 de 250



IICTIPAL DIF DE ATIZAPAN DE ZARAGOZA

P8Rm-08b FICHA TECNICA DE SEGUIMIENTO DE INDICADORES 2024 DE GESTIÓN O ESTRATEGICO

TIPO DE FICHA: OSFEM

PILAR DE DESARROLLO / EJE TRANSVERSAL: II Eje transversal II: Gobierno Moderno, Capaz y Responsable

TEMA DE DESARROLLO: Sistema Anticorrupción del Estado de México y Municipios

PROGRAMA PRESUPUESTARIO:

01030402 Sistema Anticorrupción del Estado de México y Municipios

PROYECTO PRESUPUESTARIO:

010304020101 Prevención, detección, disuasión, sanción y combate de la corrupción

OBJETIVO DEL PROGRAMA PRESUPUESTARIO:

Conjunto de acciones orientadas a establecer las bases de coordinación entre el Estado y los Municipios para el funcionamiento de los Sistemas Anticorrupción, de conformidad con lo dispuesto en la Constitución Política de los Estados Unidos Mexicanos, la Constitución Política del Estado Libre y Soberano de México, la Ley General del Sistema Nacional Anticorrupción y la Ley del Sistema Anticorrupción

DEPENDENCIA GENERAL:

G00 CONTRALORIA INTERNA

DEPENDENCIA AUXILIAR:

303 Contraloría Interna

ESTRUCTURA DEL INDICADOR

NOMBRE DEL INDICADOR:

Porcentaje de cumplimiento en la elaboración del programa anual de auditorías

FÓRMULA DEL CALCULO:

(Programa anual de auditorías realizado/Programa anual de auditorías programado) *100

INTERPRETACION:

Determina el cumplimiento de la elaboración del programa anual de auditorías

DIMENSION QUE ATENDE:

Eficiencia

DESCRIPCION DEL FACTOR DE COMPARACION:

Resultados obtenidos en 2023

FRECUENCIA DE MEDICION:

Trimestral

AMBITO GEOGRAFICO:

COBERTURA:

LINEA BASE

Numero: NA 3.1

1

COMPORTAMIENTO DE LAS VARIABLES DURANTE EL TRIMESTRE: Octubre-Diciembre

VARIABLE	UNIDAD DE MEDIDA	OPERACION	META ANUAL	AVANCE TRIMESTRAL				AVANCE ACUMULADO			
				Programado	%	Alcanzado	%	Programado	%	Alcanzado	%
Programa anual de auditorías realizado	Documento	Sumable	1.00	0.00	0.00	0.00	0.00	1.00	100.00	1.00	100.00
Programa anual de auditorías programado	Documento	Sumable	1.00	0.00	0.00	0.00	0.00	1.00	100.00	1.00	100.00

COMPORTAMIENTO DEL INDICADOR

DESCRIPCION DE LA META ANUAL

Se prevé alcanzar la meta elaborando el programa anual de auditorías 2024

TRIMESTRE: Octubre-Diciembre

META ANUAL	AVANCE TRIMESTRAL				AVANCE ACUMULADO			
	Programado	Alcanzado	EF%	SEMAFORO	Programado	Alcanzado	EF%	SEMAFORO
100.00	0.00	0.00	0.00	VERDE	100.00	100.00	100.00	VERDE

DESCRIPCION DE RESULTADOS Y JUSTIFICACION EN CASO DE VARIACION SUPERIOR A ±10 % RESPECTO A LO PROGRAMADO

No se programó meta en el presente trimestre

EVALUACION DEL INDICADOR

DEPENDENCIA GENERAL:
DEPENDENCIA AUXILIAR:

G00 CONTRALORIA INTERNA
303 Contraloría Interna

ELABORÓ
Lic. Aarón González Zarifán



VO. BO.
Lic. Juan Carlos Solano de la O

U.I.P.P.E





ICIPAL DIF DE ATIZAPAN DE ZARAGOZA

PbRm-08b FICHA TECNICA DE SEGUIMIENTO DE INDICADORES 2024 DE GESTIÓN O ESTRATEGICO



TIPO DE FICHA: OSFEM

PILAR DE DESARROLLO / EJE TRANSVERSAL: II Eje transversal II: Gobierno Moderno, Capaz, y Responsable

TEMA DE DESARROLLO: Finanzas públicas sanas

PROGRAMA PRESUPUESTARIO: 01050202 Fortalecimiento de los ingresos

PROYECTO PRESUPUESTARIO: 010502020401 Registro y control de caja y tesorería

OBJETIVO DEL PROGRAMA PRESUPUESTARIO: Incluir acciones que permitan elevar la calidad, capacidad y equidad tributaria, con seguridad jurídica, transparencia y simplificación de trámites para el contribuyente, desarrollando un régimen fiscal que amplíe la base de contribuyentes e intensificando las acciones de control para el cumplimiento de las obligaciones tributarias que eviten la elusión y evasión fiscal.

DEPENDENCIA GENERAL: C00 TESORERIA

DEPENDENCIA AUXILIAR: 306 Área de Finanzas

ESTRUCTURA DEL INDICADOR

NOMBRE DEL INDICADOR: Tasa de variación de los ingresos propios municipales.

FORMULA DEL CALCULO: ((Monto de ingresos propios municipales del año actual/Total de ingresos propios municipales del año anterior)-1)*100

INTERPRETACION: Determina la variación marginal en el incremento de los ingresos totales del ejercicio actual en relación al ejercicio anterior.

DIMENSION QUE ATIENDE: Eficiencia

DESCRIPCION DEL FACTOR DE COMPARACION: Resultados alcanzados 2023

FRECUENCIA DE MEDICIÓN:

Anual

AMBITO GEOGRAFICO:

COBERTURA:

LINEA BASE: 153007143.94

Numero: NF 1

COMPORTAMIENTO DE LAS VARIABLES DURANTE EL TRIMESTRE: Octubre-Diciembre

VARIABLE	UNIDAD DE MEDIDA	OPERACION	META ANUAL	AVANCE TRIMESTRAL				AVANCE ACUMULADO			
				Programado	%	Alcanzado	%	Programado	%	Alcanzado	%
Monto de ingresos propios municipales del año actual	Pesos	Sumable	19,361,196.48	19,361,196.48	100.00	0.00	0.00	19,361,196.48	100.00	0.00	0.00
Total de ingresos propios municipales del año anterior	Pesos	Sumable	15,300,143.94	15,300,143.94	100.00	0.00	0.00	15,300,143.94	100.00	0.00	0.00

COMPORTAMIENTO DEL INDICADOR

DESCRIPCION DE LA META ANUAL

Los ingresos propios del año actual se generen por la prestación de servicios asistenciales

TRIMESTRE: Octubre-Diciembre

META ANUAL	AVANCE TRIMESTRAL				AVANCE ACUMULADO			
	Programado	Alcanzado	EF%	SEMAFORO	Programado	Alcanzado	EF%	SEMAFORO
26.54	26.54	0.00	0.00	VERDE	26.54	0.00	0.00	VERDE

DESCRIPCION DE RESULTADOS Y JUSTIFICACION EN CASO DE VARIACION SUPERIOR A 10 % RESPECTO A LO PROGRAMADO

EVALUACION DEL INDICADOR



DEPENDENCIA GENERAL: C00 TESORERIA


DEPENDENCIA AUXILIAR: 306 Área de Finanzas

ELABORÓ

Lic. Juana Luzdén Pérez Esquivel

VO. BO.

Lic. Juan Carlos Solano de la O

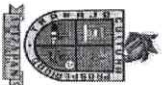


2022-2024

U.I.P.P.E

FECHA DE ELABORACIÓN: 31/1/2024

Página 30 de 250



ICIPAL DIF DE ATIZAPAN DE ZARAGOZA

Pbrm-08B FICHA TECNICA DE SEGUIMIENTO DE INDICADORES 2024 DE GESTION O ESTRATEGICO

TIPO DE FICHA: OSFEM

PILAR DE DESARROLLO / EJE TRANSVERSAL: II Eje transversal II: Gobierno Moderno, Capaz y Responsable

TEMA DE DESARROLLO: Finanzas públicas sanas

PROGRAMA PRESUPUESTARIO: 01050202 Fortalecimiento de los ingresos

PROYECTO PRESUPUESTARIO: 010502020401 Registro y control de caja y tesorería

OBJETIVO DEL PROGRAMA PRESUPUESTARIO: Incluye acciones que permitan elevar la calidad, capacidad y equidad tributaria, con seguridad jurídica, transparencia y simplificación de trámites para el contribuyente, desarrollando un régimen fiscal que amplíe la base de contribuyentes e intensificando las acciones de control para el cumplimiento de las obligaciones tributarias que eviten la elusión y evasión fiscal.

DEPENDENCIA GENERAL: C00 TESORERIA

DEPENDENCIA AUXILIAR: 306 Área de Finanzas

ESTRUCTURA DEL INDICADOR

NOMBRE DEL INDICADOR: Tasa de variación de los recursos propios del municipio sin considerar participaciones.

FORMULA DEL CÁLCULO: ((Recursos propios del municipio sin considerar participaciones del año actual/Recursos Propios de municipio sin considerar participaciones del año anterior)-1)*100

INTERPRETACION: Mide la tasa de variación de los recursos propios del municipio sin considerar participaciones

DIMENSION QUE ATIENDE: Eficiencia FRECUENCIA DE MEDICION: Anual

DESCRIPCION DEL FACTOR: Monio del año 2023

DE COMPARACION:

AMBITO GEOGRAFICO:

COBERTURA:

LINEA BASE 128868075.54

Numero: NP 1

COMPORTAMIENTO DE LAS VARIABLES DURANTE EL TRIMESTRE: Octubre-Diciembre									
VARIABLE	UNIDAD DE MEDIDA	OPERACION	META ANUAL	AVANCE TRIMESTRAL					
				Programado	%	Alcanzado	%	Programado	AVANCE ACUMULADO
Recursos propios del municipio sin considerar participaciones del año actual	Pesos	Sumable	134,400,000.00	134,400,000.00	100.00	0.00	0.00	134,400,000.00	%
Recursos Propios de municipio sin considerar participaciones del año anterior	Pesos	Sumable	128,868,075.54	128,868,075.54	100.00	0.00	0.00	128,868,075.54	0.00

COMPORTAMIENTO DEL INDICADOR

DESCRIPCION DE LA META ANUAL

Son los ingresos derivados del subsidio que otorga el ayuntamiento al SMDIF para gastos de operación

META ANUAL	TRIMESTRE: Octubre-Diciembre				AVANCE ACUMULADO			
	AVANCE TRIMESTRAL				AVANCE ACUMULADO			
	Programado	Alcanzado	EF%	SEMAFORO	Programado	Alcanzado	EF%	SEMAFORO
5.94	5.94	0.00	0.00	VERDE	5.94	0.00	0.00	VERDE

DESCRIPCION DE RESULTADOS Y JUSTIFICACION EN CASO DE VARIACION SUPERIOR A ± 10 % RESPECTO A LO PROGRAMADO

EVALUACION DEL INDICADOR

DEPENDENCIA GENERAL: C00 TESORERIA

DEPENDENCIA AUXILIAR: 306 Área de Finanzas

ELABORÓ

Lic. Juana Luzdani Perez Esquivel

VO. BO.

U.I.P.P.E

Lic. Juan Carlos Solano de la O



ICPAL DIF DE ATIZAPAN DE ZARAGOZA

PbRm-08b FICHA TECNICA DE SEGUIMIENTO DE INDICADORES 2024 DE GESTIÓN O ESTRATEGICO



TIPO DE FICHA: OSFEM

PILAR DE DESARROLLO / EJE TRANSVERSAL:

II Eje transversal II: Gobierno Moderno, Capaz y Responsable

TEMA DE DESARROLLO:

Gestión para Resultados y evaluación del desempeño

PROGRAMA PRESUPUESTARIO:

01090205 Planeación y presupuesto basado en resultados

PROYECTO PRESUPUESTARIO:

010902050102 Planeación de proyectos para el desarrollo social

OBJETIVO DEL PROGRAMA PRESUPUESTARIO:

Incluye las acciones y procedimientos necesarios para desarrollar y fortalecer las fases para la planeación, programación, presupuestación, seguimiento y evaluación programático - presupuestal, considerando las fases del registro contable - presupuestal y el correspondiente proceso de rendición de cuentas, adicionalmente, incluye los procedimientos de planeación y evaluación de los planes de desarrollo

DEPENDENCIA GENERAL:

B00 DIRECCION GENERAL

DEPENDENCIA AUXILIAR:

304 Planeación

ESTRUCTURA DEL INDICADOR

NOMBRE DEL INDICADOR:

Porcentaje de cumplimiento en la ejecución del Plan de Desarrollo Municipal

FÓRMULA DEL CÁLCULO:

(Objetivos, Estrategias y Líneas de acción contenidas en el PDM cumplidas / Total de Objetivos, Estrategias y Líneas de acción contenidas en el PDM) *100

INTERPRETACION:

A mayor porcentaje, mayor cumplimiento en el número de objetivos, estrategias y líneas de acción contenidas en el Plan de Desarrollo Municipal.

DIMENSIÓN QUE ATIENDE:

Eficiencia

FRECUENCIA DE MEDICIÓN:

Anual

DESCRIPCION DEL FACTOR DE COMPARACION:

Resultados alcanzados en 2023

AMBITO GEOGRAFICO:

COBERTURA:

LÍNEA BASE 151

Numero: NF 1

COMPORTAMIENTO DE LAS VARIABLES DURANTE EL TRIMESTRE: Octubre-Diciembre

VARIABLE	UNIDAD DE MEDIDA	OPERACION	META ANUAL	AVANCE TRIMESTRAL				AVANCE ACUMULADO			
				Programado		Alcanzado		Programado		Alcanzado	
				%		%		%		%	
Objetivos, Estrategias y Líneas de acción contenidas en el PDM cumplidas	Objetivos, Estrategias y Línea	Sumable	151.00	151.00	100.00	151.00	100.00	151.00	100.00	151.00	100.00
Total de Objetivos, Estrategias y Líneas de acción contenidas en el PDM	Objetivos, Estrategias y Línea	Sumable	151.00	151.00	100.00	151.00	100.00	151.00	100.00	151.00	100.00

COMPORTAMIENTO DEL INDICADOR

DESCRIPCION DE LA META ANUAL

Se prevee contribuir al cumplimiento de los objetivos, estrategias y líneas de acción del

META ANUAL	TRIMESTRE: Octubre-Diciembre			
	AVANCE TRIMESTRAL		AVANCE ACUMULADO	
	Programado	Alcanzado	Programado	Alcanzado
100.00	100.00	100.00	100.00	100.00

DESCRIPCION DE RESULTADOS Y JUSTIFICACION EN CASO DE VARIACION SUPERIOR A ± 10 % RESPECTO A LO PROGRAMADO

EVALUACION DEL INDICADOR

DEPENDENCIA GENERAL:
DEPENDENCIA AUXILIAR:

B00 DIRECCION GENERAL
304 Planeación



2022-2024



2022-2024

ELABORÓ

Lic. Juan Carlos Solano de la O

VO. BO.

Lic. Juan Carlos Solano de la O

U.I.P.P.E

U.I.P.P.E

FECHA DE ELABORACION: 31/12/2024

Página: 42 de 250



ICIPAL DIF DE ATIZAPAN DE ZARAGOZA

PbRn-080 FICHA TECNICA DE SEGUIMIENTO DE INDICADORES 2024 DE GESTIÓN O ESTRATEGICO



TIPO DE FICHA: OSFEM

PLAR DE DESARROLLO / EJE TRANSVERSAL: II Eje Transversal II: Gobierno Moderno, Capaz y Responsable

TEMA DE DESARROLLO: Gestión para Resultados y evaluación del desempeño

PROGRAMA PRESUPUESTARIO: 0109205 Planeación y presupuesto basado en resultados

PROYECTO PRESUPUESTARIO: 01092050102 Planeación de proyectos para el desarrollo social

OBJETIVO DEL PROGRAMA PRESUPUESTARIO: Incluye las acciones y procedimientos necesarios para desarrollar y fortalecer las fases para la planeación, programación, presupuestación, seguimiento y evaluación programático - presupuestal, considerando las fases del registro contable - presupuestal y el correspondiente proceso de rendición de cuentas, adicionalmente, incluye los procedimientos de planeación y evaluación de los planes de desar

DEPENDENCIA GENERAL: B00 DIRECCION GENERAL

DEPENDENCIA AUXILIAR: 304 Planeación

ESTRUCTURA DEL INDICADOR

NOMBRE DEL INDICADOR: Porcentaje de cumplimiento de obras y acciones del Plan de Desarrollo Municipal.

FORMULA DEL CALCULO: (Obras y acciones contenidas en el PDM cumplidas/ Total de Obras y acciones contenidas en el PDM) *100

INTERPRETACIÓN: A mayor porcentaje, mayor cumplimiento acciones contenidas en el Plan de Desarrollo Municipal.

DIMENSION QUE ATIENDE: Eficiencia

FRECUENCIA DE MEDICIÓN: Anual

DESCRIPCION DEL FACTOR DE COMPARACION: Resultados alcanzados en 2023

AMBITO GEOGRAFICO:

COBERTURA:

LINEA BASE 125

Numero: N° 1

COMPORTAMIENTO DE LAS VARIABLES DURANTE EL TRIMESTRE: Octubre-Diciembre

VARIABLE	UNIDAD DE MEDIDA	OPERACION	META ANUAL	AVANCE TRIMESTRAL				AVANCE ACUMULADO			
				Programado	%	Alcanzado	%	Programado	%	Alcanzado	%
Obras y acciones contenidas en el PDM cumplidas	Lineas de acción	Sumable	125.00	125.00	100.00	125.00	100.00	125.00	100.00	125.00	100.00
Total de Obras y acciones contenidas en el PDM	Lineas de acción	Sumable	125.00	125.00	100.00	125.00	100.00	125.00	100.00	125.00	100.00

COMPORTAMIENTO DEL INDICADOR

DESCRIPCION DE LA META ANUAL

Se prevee dar cumplimiento en las lineas de acción contenidas en el Plan de Desarrollo Municipal

META ANUAL	TRIMESTRE: Octubre-Diciembre			
	AVANCE TRIMESTRAL		AVANCE ACUMULADO	
	Programado	Alcanzado	EF%	SEMAFORO
100.00	100.00	100.00	100.00	VERDE

DESCRIPCION DE RESULTADOS Y JUSTIFICACIÓN EN CASO DE VARIACIÓN SUPERIOR A ±10 % RESPECTO A LO PROGRAMADO

EVALUACION DEL INDICADOR

DEPENDENCIA GENERAL: B00 DIRECCION GENERAL

DEPENDENCIA AUXILIAR: 304 Planeación



2 0 2 2 - 2 0 2 4



2 0 2 2 - 2 0 2 4

ELABORÓ

U.I.P.P.E

VO. BO.

U.I.P.P.E

Lic. Juan Carlos Solano de la O

Lic. Juan Carlos Solano de la O

FECHA DE ELABORACION: 31/12/2024

Hoja: 43 de 250



II. CIPAL DIF DE ATIZAPAN DE ZARAGOZA

Pbrn-08b FICHA TECNICA DE SEGUIMIENTO DE INDICADORES 2024 DE GESTIÓN O ESTRATEGICO

TIPO DE FICHA: OSFEM

PILAR DE DESARROLLO / EJE TRANSVERSAL: II Eje Transversal II: Gobierno Moderno, Capaz y Responsable

TEMA DE DESARROLLO: Gestión para Resultados y evaluación del desempeño

PROGRAMA PRESUPUESTARIO: 01050205 Planación y presupuesto basado en resultados

PROYECTO PRESUPUESTARIO: 010502050102 Planación de proyectos para el desarrollo social

OBJETIVO DEL PROGRAMA PRESUPUESTARIO: Incluye las acciones y procedimientos necesarios para desarrollar y fortalecer las fases para la planeación, programación, presupuestación, seguimiento y evaluación programático - presupuestal, considerando las fases del registro contable - presupuestal y el correspondiente proceso de rendición de cuentas, adicionalmente, incluye los procedimientos de planeación y evaluación de los planes de desarrollo

DEPENDENCIA GENERAL: B00 DIRECCION GENERAL

DEPENDENCIA AUXILIAR: 304 Planeación

ESTRUCTURA DEL INDICADOR

NOMBRE DEL INDICADOR: Porcentaje de matrices de indicadores de resultados bajo la MML adoptadas.

FORMULA DEL CALCULO: (Matrices de indicadores por resultados adoptadas por el municipio / Matrices de indicadores por resultados aprobadas) * 100

INTERPRETACION: *A mayor porcentaje, mayor número de matrices de indicadores de resultados bajo la MML adoptadas.

DIMENSION QUE ATIENDE: Eficiencia

DESCRIPCION DEL FACTOR DE COMPARACION: Resultados alcanzados en 2023

FRECUENCIA DE MEDICION:

Anual

COBERTURA:

LINEA BASE

21

Numero: NC 1

COMPORTAMIENTO DE LAS VARIABLES DURANTE EL TRIMESTRE: Octubre-Diciembre

VARIABLE	UNIDAD DE MEDIDA	OPERACION	META ANUAL	AVANCE TRIMESTRAL				AVANCE ACUMULADO			
				Programado	%	Alcanzado	%	Programado	%	Alcanzado	%
Matrices de indicadores por resultados adoptadas por el municipio	MIR	Sumable	21.00	21.00	100.00	21.00	100.00	21.00	100.00	21.00	100.00
Matrices de indicadores por resultados aprobadas	MIR	Sumable	21.00	21.00	100.00	21.00	100.00	21.00	100.00	21.00	100.00

COMPORTAMIENTO DEL INDICADOR

DESCRIPCION DE LA META ANUAL

Se previene dar cumplimiento a la implementación de las MIR publicadas en gaceta de gobierno ya que corresponden al número de programas ejecutados por el SMDF

TRIMESTRE: Octubre-Diciembre

META ANUAL	AVANCE TRIMESTRAL				AVANCE ACUMULADO			
	Programado	Alcanzado	EF%	SEMAFORO	Programado	Alcanzado	EF%	SEMAFORO
100.00	100.00	100.00	100.00	VERDE	100.00	100.00	100.00	VERDE

DESCRIPCION DE RESULTADOS Y JUSTIFICACION EN CASO DE VARIACION SUPERIOR A ± 10 % RESPECTO A LO PROGRAMADO

EVALUACION DEL INDICADOR

DEPENDENCIA GENERAL: B00 DIRECCION GENERAL
DEPENDENCIA AUXILIAR: 304 Planeación



2022-2024



2022-2024

ELABORÓ

U.I.P.P.E

Dic. Juan Carlos Solano de la O

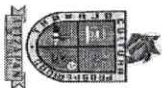
VO. BO.

U.I.P.P.E

Dic. Juan Carlos Solano de la O

FECHA DE ELABORACION: 31/12/2024

Hoja 44 de 290



ICIPAL DIF DE ATIZAPAN DE ZARAGOZA

PbRm-08b FICHA TECNICA DE SEGUIMIENTO DE INDICADORES 2024 DE GESTIÓN O ESTRATEGICO

TIPO DE FICHA: OSFEM

PILAR DE DESARROLLO / EJE TRANSVERSAL:

II Eje transversal II: Gobierno Moderno, Capaz y Responsable

TEMA DE DESARROLLO:

Gestión para Resultados y evaluación del desempeño

PROGRAMA PRESUPUESTARIO:

01050205 Planeación y presupuesto basado en resultados

PROYECTO PRESUPUESTARIO:

010502050102 Planeación de proyectos para el desarrollo social

OBJETIVO DEL PROGRAMA PRESUPUESTARIO:

Incluye las acciones y procedimientos necesarios para desarrollar y fortalecer las fases para la planeación, programación, presupuestación, seguimiento y evaluación programático - presupuestal, considerando las fases del registro contable - presupuestal y el correspondiente proceso de rendición de cuentas, adicionalmente, incluye los procedimientos de planeación y evaluación de los planes de desar

DEPENDENCIA GENERAL:

B00 DIRECCIÓN GENERAL

DEPENDENCIA AUXILIAR:

304 Planeación

ESTRUCTURA DEL INDICADOR

NOMBRE DEL INDICADOR:

Porcentaje de asesorías brindadas en materia del Sistema de Evaluación del Desempeño Municipal.

FORMULA DEL CÁLCULO:

(Total de asesorías brindadas en materia del SED / Total de asesorías solicitadas en materia del SED) *100

INTERPRETACION:

A mayor porcentaje, mayor número de asesorías brindadas en materia del Sistema de Evaluación del Desempeño Municipal.

DIMENSION QUE ATIENDE:

Eficiencia

DESCRIPCION DEL FACTOR

Resultados alcanzados en 2023

FRECUENCIA DE MEDICIÓN:

Trimestral

AMBITO GEOGRAFICO:

COBERTURA:

LÍNEA BASE

40

Numero: NC 2

COMPORTAMIENTO DE LAS VARIABLES DURANTE EL TRIMESTRE: Octubre-Diciembre

VARIABLE	UNIDAD DE MEDIDA	OPERACION	META ANUAL	AVANCE TRIMESTRAL				AVANCE ACUMULADO			
				Programado	%	Alcanzado	%	Programado	%	Alcanzado	%
Total de asesorías brindadas en materia del SED	Asesoría	Sumable	40.00	10.00	25.00	10.00	100.00	40.00	100.00	40.00	100.00
Total de asesorías solicitadas en materia del SED	Asesoría	Sumable	40.00	10.00	25.00	10.00	100.00	40.00	100.00	40.00	100.00

COMPORTAMIENTO DEL INDICADOR

DESCRIPCION DE LA META ANUAL

Se prevé alcanzar la meta dando las asesorías solicitadas para realizar evaluaciones de desempeño

META ANUAL	TRIMESTRE: Octubre-Diciembre				EVALUACION DEL INDICADOR			
	AVANCE TRIMESTRAL		AVANCE ACUMULADO		SEMAFORO		SEMAFORO	
	Programado	Alcanzado	Programado	Alcanzado	Programado	Alcanzado	Programado	Alcanzado
100.00	100.00	100.00	100.00	100.00	VERDE	VERDE	VERDE	VERDE

DESCRIPCION DE RESULTADOS Y JUSTIFICACION EN CASO DE VARIACION SUPERIOR A 10 % RESPECTO A LO PROGRAMADO

EVALUACION DEL INDICADOR

DEPENDENCIA GENERAL: B00 DIRECCIÓN GENERAL

DEPENDENCIA AUXILIAR: 304 Planeación



2022 - 2024



2022 - 2024

ELABORÓ

Lic. Juan Carlos Solano de la O

U.I.P.R.E

VO. BO.

Lic. Juan Carlos Solano de la O

U.I.P.R.E



ICIPAL DIF DE ATIZAPAN DE ZARAGOZA

PbRm-08b FICHA TECNICA DE SEGUIMIENTO DE INDICADORES 2024 DE GESTIÓN O ESTRATEGICO

TIPO DE FICHA: OSFEM

PILAR DE DESARROLLO/ EJE TRANSVERSAL:

II Eje transversal II: Gobierno Moderno, Capaz y Responsable

TEMA DE DESARROLLO:

Gestión para Resultados y evaluación del desempeño

PROGRAMA PRESUPUESTARIO:

01050205 Planeación y presupuesto basado en resultados

PROYECTO PRESUPUESTARIO:

010502050102 Planeación de proyectos para el desarrollo social

OBJETIVO DEL PROGRAMA PRESUPUESTARIO:

Incluye las acciones y procedimientos necesarios para desarrollar y fortalecer las fases para la planeación, programación, presupuestación, seguimiento y evaluación programático - presupuestal, considerando las fases del registro contable - presupuestal y el correspondiente proceso de rendición de cuentas, adicionalmente, incluye los procedimientos de planeación y evaluación de los planes de desarrollo

DEPENDENCIA GENERAL:

B00 DIRECCIÓN GENERAL

DEPENDENCIA AUXILIAR:

304 Planeación

ESTRUCTURA DEL INDICADOR

NOMBRE DEL INDICADOR:

Porcentaje de cumplimiento en la elaboración y publicación del PAE.

FÓRMULA DEL CÁLCULO:

(Elaboración y publicación del PAE / Documento programado a elaborar y publicar) *100

INTERPRETACIÓN:

*A mayor porcentaje, mayor cumplimiento en la elaboración y publicación del PAE.

DIMENSIÓN QUE ATIENDE:

Eficiencia

FRECUENCIA DE MEDICIÓN:

Trimestral

DESCRIPCIÓN DEL FACTOR DE COMPARACIÓN:

Resultados alcanzados en 2023

ÁMBITO GEOGRÁFICO:

COBERTURA:

LÍNEA BASE

1

Número: NC 3

COMPORTAMIENTO DE LAS VARIABLES DURANTE EL TRIMESTRE: Octubre-Diciembre

VARIABLE	UNIDAD DE MEDIDA	OPERACIÓN	META ANUAL	AVANCE TRIMESTRAL						AVANCE ACUMULADO			
				Programado	%	Alcanzado	%	Programado	%	Alcanzado	%	Programado	%
Elaboración y publicación del PAE	Documento	Sumable	1.00	0.00	0.00	0.00	0.00	1.00	100.00	1.00	100.00	1.00	100.00
Documento programado a elaborar y publicar	Documento	Sumable	1.00	0.00	0.00	0.00	0.00	1.00	100.00	1.00	100.00	1.00	100.00

COMPORTAMIENTO DEL INDICADOR

DESCRIPCIÓN DE LA META ANUAL

La UIPPE elaborará el PAE y lo publicará conforme a lo establecido en el artículo 79 de la LGGG en la Página Oficial del DIF

TRIMESTRE: Octubre-Diciembre

META ANUAL	AVANCE TRIMESTRAL				AVANCE ACUMULADO			
	Programado	Alcanzado	EF%	SEMAFORO	Programado	Alcanzado	EF%	SEMAFORO
100.00	0.00	0.00	0.00	VERDE	100.00	100.00	100.00	VERDE

DESCRIPCIÓN DE RESULTADOS Y JUSTIFICACIÓN EN CASO DE VARIACIÓN SUPERIOR A ±10 %, RESPECTO AL PROGRAMA
No se programó meta para el presente trimestre

EVALUACIÓN DEL INDICADOR

DEPENDENCIA GENERAL:
DEPENDENCIA AUXILIAR:

B00 DIRECCIÓN GENERAL
304 Planeación



2022-2024



2022-2024

ELABORÓ
U.I.P.P.E

Lic. Juan Carlos Solano de la O

VO. BO.

Lic. Juan Carlos Solano de la O

U.I.P.P.E



ICIPAL DIF DE ATIZAPAN DE ZARAGOZA

Pbrm-08b FICHA TECNICA DE SEGUIMIENTO DE INDICADORES 2024 DE GESTIÓN O ESTRATEGICO

TIPO DE FICHA: OSFEM

PILAR DE DESARROLLO / EJE TRANSVERSAL:

II Eje Transversal II. Gobierno Moderno, Capaz, y Responsable

TEMA DE DESARROLLO:

Gestión para Resultados y evaluación del desempeño

PROGRAMA PRESUPUESTARIO:

01050205 Planación y presupuesto basado en resultados

PROYECTO PRESUPUESTARIO:

010502050102 Planación de proyectos para el desarrollo social

OBJETIVO DEL PROGRAMA PRESUPUESTARIO:

Incluye las acciones y procedimientos necesarios para desarrollar y fortalecer las fases para la planeación, programación, presupuestación, seguimiento y evaluación programático - presupuestal, considerando las fases del registro contable - presupuestal y el correspondiente proceso de rendición de cuentas, adicionalmente, incluye los procedimientos de planeación y evaluación de los planes de desarrollo.

DEPENDENCIA GENERAL:

B00 DIRECCIÓN GENERAL

DEPENDENCIA AUXILIAR:

304 Planeación

ESTRUCTURA DEL INDICADOR

NOMBRE DEL INDICADOR:

Porcentaje de alineación de formatos de PbrM en cumplimiento al Manual de Planeación, programación y presupuestación

FÓRMULA DEL CÁLCULO:

(Formatos PbrM requeridos en alineación al Manual de Planeación, programación y Presupuestación vigente/Total de formatos PbrM manejados por ayuntamiento)*100

INTERPRETACIÓN:

A mayor porcentaje, mayor alineación de formatos de PbrM en cumplimiento al Manual de Planeación, Programación y Presupuestación.

DIMENSIÓN QUE ATIENDE:

Eficiencia

DESCRIPCIÓN DEL FACTOR DE COMPARACIÓN:

Resultados alcanzados en 2023

FRECUENCIA DE MEDICIÓN:

Trimestral

ÁMBITO GEOGRÁFICO:

COBERTURA:

LÍNEA BASE

157

Número: NA 1.1

COMPORTAMIENTO DE LAS VARIABLES DURANTE EL TRIMESTRE: Octubre-Diciembre

VARIABLE	UNIDAD DE MEDIDA	OPERACION	META ANUAL	AVANCE TRIMESTRAL				AVANCE ACUMULADO			
				Programado	%	Alcanzado	%	Programado	%	Alcanzado	%
Formatos PbrM requeridos en alineación al Manual de Planeación, programación y Presupuestación vigente	Formato PbrM	Sumable	399.00	84.00	21.05	84.00	100.00	399.00	100.00	399.00	100.00
Total de formatos PbrM manejados por ayuntamiento	Formato PbrM	Sumable	399.00	84.00	21.05	84.00	100.00	399.00	100.00	399.00	100.00

COMPORTAMIENTO DEL INDICADOR

DESCRIPCIÓN DE LA META ANUAL

Se dará seguimiento a los 21 programas presupuestarios programados durante el ejercicio fiscal 2024 en el SMDF

TRIMESTRE: Octubre-Diciembre


META ANUAL	AVANCE TRIMESTRAL				AVANCE ACUMULADO			
	Programado	Alcanzado	EF%	SEMAFORO	Programado	Alcanzado	EF%	SEMAFORO
100.00	100.00	100.00	100.00	VERDE	100.00	100.00	100.00	VERDE

DESCRIPCIÓN DE RESULTADOS Y JUSTIFICACIÓN EN CASO DE VARIACIÓN SUPERIOR A +10 % RESPECTO A LO PROGRAMADO

EVALUACIÓN DEL INDICADOR

DEPENDENCIA GENERAL:
DEPENDENCIA AUXILIAR:

B00 DIRECCIÓN GENERAL
304 Planeación



2022-2024



2022-2024

ELABORÓ

U.I.P.P.E

Lic. Juan Carlos Solano de la O

CO. BO.

U.I.P.P.E

Lic. Juan Carlos Solano de la O

FECHA DE ELABORACIÓN: 31/12/2024

Hoja: 48 de 290



ICIPAL DIF DE ATIZAPAN DE ZARAGOZA

PbRm-08b FICHA TECNICA DE SEGUIMIENTO DE INDICADORES 2024 DE GESTIÓN O ESTRATEGICO



TIPO DE FICHA: OSFEM

PILAR DE DESARROLLO / EJE TRANSVERSAL:

II Eje transversal II: Gobierno Moderno, Capaz, y Responsable

TEMA DE DESARROLLO:

Gestión para Resultados y evaluación del desempeño

PROGRAMA PRESUPUESTARIO:

01050205 Planeación y presupuesto basado en resultados

PROYECTO PRESUPUESTARIO:

010502050102 Planeación de proyectos para el desarrollo social

OBJETIVO DEL PROGRAMA PRESUPUESTARIO:

Incluye las acciones y procedimientos necesarios para desarrollar y fortalecer las fases para la planeación, programación, presupuestación, seguimiento y evaluación programático - presupuestal, considerando las fases del registro contable - presupuestal y el correspondiente proceso de rendición de cuentas, adicionalmente, incluye los procedimientos de planeación y evaluación de los planes de desar

DEPENDENCIA GENERAL:

B00 DIRECCION GENERAL

DEPENDENCIA AUXILIAR:

304 Planeación

ESTRUCTURA DEL INDICADOR

NOMBRE DEL INDICADOR:

Porcentaje de asesorías en materia de indicadores de desempeño.

FORMULA DEL CALCULO:

(Asesorías en materia de indicadores / Total de asesorías brindadas en materia del SEDM) * 100

INTERPRETACION:

A mayor porcentaje, mayor número de asesorías en materia de indicadores de desempeño

DIMENSION QUE ATIENDE:

Eficiencia

DESCRIPCION DEL FACTOR

Resultados alcanzados en 2023

DE COMPARACION:

FRECUENCIA DE MEDICIÓN:

Trimestral

AMBITO GEOGRAFICO:

COBERTURA:

LINEA BASE

40

Numero: NA 2.1

COMPORTAMIENTO DE LAS VARIABLES DURANTE EL TRIMESTRE: Octubre-Diciembre

VARIABLE	UNIDAD DE MEDIDA	OPERACION	META ANUAL	AVANCE TRIMESTRAL						AVANCE ACUMULADO					
				Programado		%		Alcanzado		%		Programado		%	
				Sumable	Asesorías	Sumable	Asesorías	Sumable	Asesorías	Sumable	Asesorías	Sumable	Asesorías	Sumable	Asesorías
Asesorías en materia de indicadores				40.00		10.00	25.00	10.00	100.00	40.00	100.00	40.00	100.00	40.00	100.00
Total de asesorías brindadas en materia del SEDM				40.00		10.00	25.00	10.00	100.00	40.00	100.00	40.00	100.00	40.00	100.00

COMPORTAMIENTO DEL INDICADOR

DESCRIPCION DE LA META ANUAL

Se alcanzará la meta brindando asesorías en materia de indicadores a las Unidades Administrativas del DIF

META ANUAL	TRIMESTRE: Octubre-Diciembre				AVANCE TRIMESTRAL				AVANCE ACUMULADO			
	Programado		Alcanzado		EF%		SEMAFORO		Programado		Alcanzado	
	100.00	100.00	100.00	100.00	100.00	VERDE	100.00	100.00	100.00	100.00	100.00	VERDE
100.00												

DESCRIPCION DE RESULTADOS Y JUSTIFICACION EN CASO DE VARIACION SUPERIOR A 10 % RESPECTO AL O PROGRAMADO

EVALUACION DEL INDICADOR

DEPENDENCIA GENERAL:

B00 DIRECCION GENERAL

DEPENDENCIA AUXILIAR:

304 Planeación



2 0 2 2 - 2 0 2 4



2 0 2 2 - 2 0 2 4

ELABORÓ

U.I.P.P.E

Lic. Juan Carlos Solano de la O

VO. BO.

U.I.P.P.E

Lic. Juan Carlos Solano de la O

FECHA DE ELABORACION: 31/12/2024

Página 49 de 250



ICIPAL DIF DE ATIZAPÁN DE ZARAGOZA

PbRm-08b FICHA TECNICA DE SEGUIMIENTO DE INDICADORES 2024 DE GESTIÓN O ESTRATEGICO

TIPO DE FICHA: OSFEM

PILAR DE DESARROLLO / EJE TRANSVERSAL:

II Eje transversal II: Gobierno Moderno, Capaz y Responsable

TEMA DE DESARROLLO:

Gestión para Resultados y evaluación del desempeño

PROGRAMA PRESUPUESTARIO:

01050205 Planeación y presupuesto basado en resultados

PROYECTO PRESUPUESTARIO:

010502050102 Planeación de proyectos para el desarrollo social

OBJETIVO DEL PROGRAMA PRESUPUESTARIO:

Incluir las acciones y procedimientos necesarios para desarrollar y fortalecer las fases para la planeación, programación, presupuestación, seguimiento y evaluación programático - presupuestal, considerando las fases del registro contable - presupuestal y el correspondiente proceso de rendición de cuentas, adicionalmente, incluye los procedimientos de planeación y evaluación de los planes de desar

DEPENDENCIA GENERAL:

B00 DIRECCION GENERAL

DEPENDENCIA AUXILIAR:

304 Planeación

ESTRUCTURA DEL INDICADOR

NOMBRE DEL INDICADOR: Porcentaje de asesorías en materia de evaluaciones.

FORMULA DEL CÁLCULO: (Asesorías en materia de evaluaciones / Total de asesorías brindadas en materia del SEDM) * 100

INTERPRETACION: A mayor porcentaje, mayor número de asesorías en materia de indicadores de desempeño

DIMENSION QUE ATIENDE:

Eficiencia

DESCRIPCION DEL FACTOR DE COMPARACION:

Resultados alcanzados en 2023

FRECUENCIA DE MEDICIÓN:

Trimestral

AMBITO GEOGRAFICO:

COBERTURA:

LÍNEA BASE

40

Número: NA 2.2

COMPORTAMIENTO DE LAS VARIABLES DURANTE EL TRIMESTRE: Octubre-Diciembre

VARIABLE	UNIDAD DE MEDIDA	OPERACION	META ANUAL	AVANCE TRIMESTRAL				AVANCE ACUMULADO			
				Programado	%	Alcanzado	%	Programado	%	Alcanzado	%
				10.00	25.00	10.00	100.00	40.00	100.00	40.00	100.00
Asesorías en materia de evaluaciones	Asesoría	Sumable	40.00	10.00	25.00	10.00	100.00	40.00	100.00	40.00	100.00
Total de asesorías brindadas en materia del SEDM	Asesoría	Sumable	40.00	10.00	25.00	10.00	100.00	40.00	100.00	40.00	100.00

COMPORTAMIENTO DEL INDICADOR

DESCRIPCION DE LA META ANUAL

La UIPPE brindará asesorías en materia de evaluaciones a las Unidades administrativas del SMDF

TRIMESTRE: Octubre-Diciembre

META ANUAL	AVANCE TRIMESTRAL				AVANCE ACUMULADO			
	Programado	Alcanzado	EF%	SEMAFORO	Programado	Alcanzado	EF%	SEMAFORO
	100.00	100.00	100.00	VERDE	100.00	100.00	100.00	VERDE

DESCRIPCION DE RESULTADOS Y JUSTIFICACION EN CASO DE VARIACION SUPERIOR A 10% RESPECTO AL O PROGRAMADO


EVALUACION DEL INDICADOR

DEPENDENCIA GENERAL:

B00 DIRECCION GENERAL

DEPENDENCIA AUXILIAR:

304 Planeación



2022-2024



2022-2024

ELABORÓ

UIPPE

Lic. Juan Carlos Salgado de la O

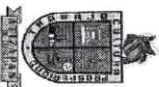
VO. BO.

UIPPE

Lic. Juan Carlos Salgado de la O

FECHA DE ELABORACION: 31/11/2024

Hoja: 50 de 250



ICIPAL DIF DE ATZAPAN DE ZARAGOZA

Pbrm-08b FICHA TECNICA DE SEGUIMIENTO DE INDICADORES 2024 DE GESTION O ESTRATEGICO



TIPO DE FICHA: OSFEM

PILAR DE DESARROLLO / EJE TRANSVERSAL: II Eje transversal II: Gobierno Moderno, Capaz y Responsable

TEMA DE DESARROLLO: Gestion para Resultados y evaluación del desempeño

PROGRAMA PRESUPUESTARIO: 01050205 Planación y presupuesto basado en resultados

PROYECTO PRESUPUESTARIO: 010502050102 Planación de proyectos para el desarrollo social

OBJETIVO DEL PROGRAMA PRESUPUESTARIO: Incluye las acciones y procedimientos necesarios para desarrollar y fortalecer las fases para la planeación, programación, presupuestación, seguimiento y evaluación programático - presupuestal, considerando las fases del registro contable - presupuestal y el correspondiente proceso de rendición de cuentas, adicionalmente, incluye los procedimientos de planeación y evaluación de los planes de desar

DEPENDENCIA GENERAL: B00 DIRECCION GENERAL

DEPENDENCIA AUXILIAR: 304 Planeación

ESTRUCTURA DEL INDICADOR

NOMBRE DEL INDICADOR: Porcentaje de cumplimiento de las evaluaciones señaladas en el PAE.

FÓRMULA DEL CÁLCULO: (Total de evaluaciones realizadas señaladas en el PAE / Total de evaluaciones señaladas en el PAE) *100

INTERPRETACIÓN: A mayor porcentaje, mayor cumplimiento de las evaluaciones realizadas señaladas en el PAE.

DIMENSIÓN QUE ATIENDE: Eficiencia

DESCRIPCIÓN DEL FACTOR DE COMPARACIÓN: Resultados alcanzados en 2023

FRECUENCIA DE MEDICIÓN:

Trimestral

ÁMBITO GEOGRÁFICO:

COBERTURA:

LÍNEA BASE

Número: NA 3.1

1

COMPORTAMIENTO DE LAS VARIABLES DURANTE EL TRIMESTRE: Octubre-Diciembre

VARIABLE	UNIDAD DE MEDIDA	OPERACION	META ANUAL	AVANCE TRIMESTRAL				AVANCE ACUMULADO			
				Programado	%	Alcanzado	%	Programado	%	Alcanzado	%
Total de evaluaciones realizadas señaladas en el PAE	Documento	Sumable	1.00	1.00	100.00	1.00	100.00	1.00	100.00	1.00	100.00
Total de evaluaciones señaladas en el PAE	Documento	Sumable	1.00	1.00	100.00	1.00	100.00	1.00	100.00	1.00	100.00

COMPORTAMIENTO DEL INDICADOR

DESCRIPCIÓN DE LA META ANUAL

Se realizaran las evaluaciones señaladas en el PAE


TRIMESTRE: Octubre-Diciembre

META ANUAL	AVANCE TRIMESTRAL				AVANCE ACUMULADO			
	Programado	Alcanzado	EF%	SEMAFORO	Programado	Alcanzado	EF%	SEMAFORO
100.00	100.00	100.00	100.00	VERDE	100.00	100.00	100.00	VERDE

DESCRIPCIÓN DE RESULTADOS Y JUSTIFICACIÓN EN CASO DE VARIACIÓN SUPERIOR A 10 % RESPECTO AL PROGRAMA

EVALUACIÓN DEL INDICADOR

DEPENDENCIA GENERAL: B00 DIRECCION GENERAL
DEPENDENCIA AUXILIAR: 304 Planeación



2022 - 2024

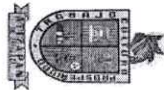


2022 - 2024

ELABORÓ
Lic. Juan Carlos Solano de la O
U.I.P.P.E

VO. BO.
Lic. Juan Carlos Solano de la O

U.I.P.P.E



ICIPAL DIF DE ATIZAPÁN DE ZARAGOZA

PBrm-08b FICHA TÉCNICA DE SEGUIMIENTO DE INDICADORES 2024 DE GESTIÓN O ESTRATEGICO

TIPO DE FICHA: OSFEM

PILAR DE DESARROLLO / EJE TRANSVERSAL:

II Eje transversal II: Gobierno Moderno, Capaz y Responsable

TEMA DE DESARROLLO:

Gestión para Resultados y evaluación del desempeño.

PROGRAMA PRESUPUESTARIO:

01050206 Consolidación de la administración pública de resultados

PROYECTO PRESUPUESTARIO:

010502060101 Administración de personal

010502060102 Selección, capacitación y desarrollo de personal
010502060301 Control del patrimonio y normatividad

OBJETIVO DEL PROGRAMA PRESUPUESTARIO:

Comprende el conjunto de actividades y herramientas para coadyuvar a que la actuación de los servidores públicos sea eficaz, eficiente y transparente, a fin de generar resultados con apego a los principios de legalidad, objetividad, profesionalismo, honestidad, lealtad, imparcialidad, eficiencia, eficacia, equidad, transparencia, economía, integridad, que permitan la toma de decisiones sobre la apli

DEPENDENCIA GENERAL:

D00 ÁREA DE ADMINISTRACIÓN

DEPENDENCIA AUXILIAR:

307 Área de Administración

ESTRUCTURA DEL INDICADOR

NOMBRE DEL INDICADOR:

Tasa de variación del gasto corriente.

FÓRMULA DEL CÁLCULO:

$((\text{Gasto corriente del año actual} / \text{Gasto corriente en el año anterior}) - 1) * 100$

INTERPRETACIÓN:

Mide la tasa de variación del gasto corriente del ejercicio 2023

DIMENSIÓN QUE ATIENDE:

Eficiencia

FRECUENCIA DE MEDICIÓN:

Anual

DESCRIPCIÓN DEL FACTOR DE COMPARACIÓN:

Resultados alcanzados en 2023

ÁMBITO GEOGRÁFICO:

COBERTURA:

LÍNEA BASE

0

Número: NF 1

COMPORTAMIENTO DE LAS VARIABLES DURANTE EL TRIMESTRE: Octubre-Diciembre

VARIABLE	UNIDAD DE MEDIDA	OPERACIÓN	META ANUAL	AVANCE TRIMESTRAL				AVANCE ACUMULADO			
				Programado	%	Alcanzado	%	Programado	%	Alcanzado	%
Gasto corriente del año actual	Pesos	Sumable	153,907,860.51	153,907,860.51	100.00	60,120,574.10	39.06	153,907,860.51	100.00	60,120,574.10	39.06
Gasto corriente en el año anterior	Pesos	Sumable	143,490,482.06	143,490,482.06	100.00	57,881,446.60	40.34	143,490,482.06	100.00	57,881,446.60	40.34

COMPORTAMIENTO DEL INDICADOR

DESCRIPCIÓN DE LA META ANUAL

Se busca tener el monto del gasto corriente del año.

TRIMESTRE: Octubre-Diciembre

META ANUAL	AVANCE TRIMESTRAL				AVANCE ACUMULADO			
	Programado	Alcanzado	EF%	SEMAFORO	Programado	Alcanzado	EF%	SEMAFORO
7.26	7.26	3.87	53.31	VERDE	7.26	3.87	53.31	VERDE

DESCRIPCIÓN DE RESULTADOS Y JUSTIFICACIÓN EN CASO DE VARIACIÓN SUPERIOR A ± 10 % RESPECTO AL LO PROGRAMADO

El dato reportado es el dato real del gasto corriente del año 2023 y 2024 como se refiere en el indicador.

EVALUACIÓN DEL INDICADOR

El dato reportado es el real del gasto corriente, el error en la programación fue que se consideró una programación del presupuesto final del 2023 y 2024.

DEPENDENCIA GENERAL:

D00 ÁREA DE ADMINISTRACIÓN

DEPENDENCIA AUXILIAR:

307 Área de Administración



Lic. Jethiel Linares Becerra Rocha



2022-2024

VO. BO.

Lic. Juan Carlos Solano de la O

FECHA DE ELABORACIÓN: 05/03/2025

Hoja: 53 de 250



ICIPAL DIF DE ATIZAPAN DE ZARAGOZA

PBrn-08b FICHA TECNICA DE SEGUIMIENTO DE INDICADORES 2024 DE GESTIÓN O ESTRATEGICO

TIPO DE FICHA: OSFEM

PIAR DE DESARROLLO / EJE TRANSVERSAL:

II Eje transversal II: Gobierno Moderno, Capaz y Responsable

TEMA DE DESARROLLO:

Gestión para Resultados y evaluación del desempeño.

PROGRAMA PRESUPUESTARIO:

01050206 Consolidación de la administración pública de resultados

PROYECTO PRESUPUESTARIO:

010502060101 Administración de personal

OBJETIVO DEL PROGRAMA PRESUPUESTARIO:

Adquisiciones y servicios

DEPENDENCIA GENERAL:

Comprende el conjunto de actividades y herramientas para coadyuvar a que la actuación de los servidores públicos sea eficaz, eficiente y transparente, a fin de generar resultados con apego a los principios de legalidad, objetividad, profesionalismo, honradez, lealtad, imparcialidad, eficiencia, equidad, transparencia, economía, integridad, que permitan la toma de decisiones sobre la apil

DEPENDENCIA AUXILIAR:

D00 AREA DE ADMINISTRACIÓN

DEPENDENCIA AUXILIAR:

307 Área de Administración

ESTRUCTURA DEL INDICADOR

NOMBRE DEL INDICADOR:

Porcentaje de avances en el gasto corriente ejercido.

FORMULA DEL CÁLCULO:

(Gasto corriente ejercido/Monto del Gasto corriente)*100

INTERPRETACIÓN:

A mayor porcentaje, mayor gasto corriente ejercido.

DIMENSION QUE ATIENDE:

Eficiencia

DESCRIPCION DEL FACTOR DE COMPARACION:

Resultados alcanzados en 2023

AMBITO GEOGRAFICO:

Resultados alcanzados en 2023

COBERTURA:

0

LINEA BASE

0

COMPORTAMIENTO DE LAS VARIABLES DURANTE EL TRIMESTRE: Octubre-Diciembre

VARIABLE	UNIDAD DE MEDIDA	OPERACION	META ANUAL	AVANCE TRIMESTRAL				AVANCE ACUMULADO			
				Programado	%	Alcanzado	%	Programado	%	Alcanzado	%
Gasto corriente ejercido	Pesos	Sumable	153,907,860.51	153,907,860.51	100.00	60,120,574.10	39.06	153,907,860.51	100.00	60,120,574.10	39.06
Monto del Gasto corriente	Pesos	Sumable	153,907,860.51	153,907,860.51	100.00	60,120,574.10	39.06	153,907,860.51	100.00	60,120,574.10	39.06

COMPORTAMIENTO DEL INDICADOR

DESCRIPCION DE LA META ANUAL

Se busca tener el monto del gasto corriente ejercido

TRIMESTRE: Octubre-Diciembre

META ANUAL	AVANCE TRIMESTRAL				AVANCE ACUMULADO			
	Programado	Alcanzado	EF%	SEMAFORO	Programado	Alcanzado	EF%	SEMAFORO
100.00	100.00	100.00	100.00	VERDE	100.00	100.00	100.00	VERDE

DESCRIPCION DE RESULTADOS Y JUSTIFICACION EN CASO DE VARIACION SUPERIOR A ± 10 % RESPECTO AL PROGRAMA

El dato reportado es el dato real del gasto corriente del año 2024.

EVALUACION DEL INDICADOR

DEPENDENCIA GENERAL:
DEPENDENCIA AUXILIAR:

D00 AREA DE ADMINISTRACIÓN
307 Área de Administración



ELABORÓ


Lic. Jelitay Idania Benavil Roldán



VO. BO.

U.I.P.P.E

Lic. Jhan Carlos Solano de la O



ICIPAL DIF DE ATIZAPÁN DE ZARAGOZA

PbRm-08b FICHA TECNICA DE SEGUIMIENTO DE INDICADORES 2024 DE GESTIÓN O ESTRATEGICO



TIPO DE FICHA: OSFEM

PILAR DE DESARROLLO / EJE TRANSVERSAL: II Eje transversal II: Gobierno Moderno, Capaz y Responsable

TEMA DE DESARROLLO: Gestión para Resultados y evaluación del desempeño.

PROGRAMA PRESUPUESTARIO: 01050206 Consolidación de la administración pública de resultados

PROYECTO PRESUPUESTARIO: 010502060101 Administración de personal

010502060201 Adquisiciones y servicios

OBJETIVO DEL PROGRAMA PRESUPUESTARIO:

Comprende el conjunto de actividades y herramientas para coadyuvar a que la actuación de los servidores públicos sea eficaz, eficiente y transparente, a fin de generar resultados con apego a los principios de legalidad, objetividad, profesionalismo, honradez, lealtad, imparcialidad, eficiencia, eficacia, equidad, transparencia, economía, integridad, que permitan la toma de decisiones sobre la api

DEPENDENCIA GENERAL:

D00 AREA DE ADMINISTRACION

DEPENDENCIA AUXILIAR:

307 Área de Administración

ESTRUCTURA DEL INDICADOR

NOMBRE DEL INDICADOR:

Tasa de variación de servidores públicos municipales en funciones.

FORMULA DEL CALCULO:

((Servidores públicos en funciones en el semestre actual/Servidores públicos en funciones en el semestre anterior)-1) *100

INTERPRETACION:

A mayor variación, mayor número de servidores públicos en funciones en el semestre actual

DIMENSION QUE ATENDE:

Eficiencia

FRECUENCIA DE MEDICION:

Semestral

DESCRIPCION DEL FACTOR DE COMPARACION:

Resultados alcanzados en 2023

AMBITO GEOGRAFICO:

COBERTURA:

LINEA BASE

341

Numero: NC 1

COMPORTAMIENTO DE LAS VARIABLES DURANTE EL TRIMESTRE: Octubre-Diciembre

VARIABLE	UNIDAD DE MEDIDA	OPERACION	META ANUAL	AVANCE TRIMESTRAL				AVANCE ACUMULADO			
				Programado	%	Alcanzado	%	Programado	%	Alcanzado	%
Servidores públicos en funciones en el semestre actual	Servidor Público	No sumable	0.00	341.00	0.00	351.00	102.93	341.00	0.00	351.00	102.93
Servidores públicos en funciones en el semestre anterior	Servidor Público	No sumable	0.00	341.00	0.00	346.00	101.47	341.00	0.00	346.00	101.47

COMPORTAMIENTO DEL INDICADOR

DESCRIPCION DE LA META ANUAL

Para alcanzar la meta se revisaran los registros de los servidores públicos en funciones en las supervisiones realizadas por la coordinación de RH.

META ANUAL	AVANCE TRIMESTRAL				AVANCE ACUMULADO			
	Programado	Alcanzado	EF%	SEMAFORO	Programado	Alcanzado	EF%	SEMAFORO
0.00	0.00	1.45	0.00	VERDE	0.00	1.45	0.00	VERDE

DESCRIPCION DE RESULTADOS Y JUSTIFICACION EN CASO DE VARIACION SUPERIOR A 10 % RESPECTO A LO PROGRAMADO

EVALUACION DEL INDICADOR

DEPENDENCIA GENERAL:
DEPENDENCIA AUXILIAR:

D00 AREA DE ADMINISTRACION
307 Área de Administración



ELABORADO POR:
SUBDIRECCIÓN DE ADMINISTRACIÓN

VO. BO.

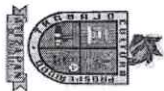
U.I.P.P.E

Lic. Jehielly Joanna Becerra Pachá

Lic. Juan Carlos Solano de la O

FECHA DE ELABORACION: 31/12/2024

Página 55 de 250



ICIPAL DIF DE ATIZAPAN DE ZARAGOZA

PBrn-08b FICHA TECNICA DE SEGUIMIENTO DE INDICADORES 2024 DE GESTIÓN O ESTRATEGICO

TIPO DE FICHA: OSFEM

PILAR DE DESARROLLO / EJE TRANSVERSAL: II Eje transversal II: Gobierno Moderno, Capaz y Responsable

TEMA DE DESARROLLO: Gestión para Resultados y evaluación del desempeño.

PROGRAMA PRESUPUESTARIO: 01050206 Consolidación de la administración pública de resultados

PROYECTO PRESUPUESTARIO: 010502060101 Administración de personal

010502060201 Adquisiciones y servicios

OBJETIVO DEL PROGRAMA PRESUPUESTARIO: Comprende el conjunto de actividades y herramientas para coadyuvar a que la actuación de los servidores públicos sea eficaz, eficiente y transparente, a fin de generar resultados con apego a los principios de legalidad, objetividad, profesionalismo, honradez, lealtad, imparcialidad, eficiencia, equidad, transparencia, economía, integridad, que permitan la toma de decisiones sobre la apli

DEPENDENCIA GENERAL: DDO AREA DE ADMINISTRACION

DEPENDENCIA AUXILIAR: 307 Área de Administración

ESTRUCTURA DEL INDICADOR

NOMBRE DEL INDICADOR: Tasa de variación del gasto ejercido por concepto de adquisiciones, bienes y servicios.

FÓRMULA DEL CÁLCULO: (Monto ejercido por concepto de adquisiciones, bienes y servicios del semestre actual/ Monto por concepto de adquisiciones, bienes y servicios ejercidos del semestre anterior-1) *100

INTERPRETACIÓN: A mayor variación, mayor monto ejercido por concepto de adquisiciones, bienes y servicios del semestre actual.

DIMENSIÓN QUE ATIENDE: Eficiencia FRECUENCIA DE MEDICIÓN: Semestral

DESCRIPCIÓN DEL FACTOR DE COMPARACIÓN: Resultados alcanzados en 2023

AMBITO GEOGRAFICO:

COBERTURA:

LINEA BASE 44582109.84

Numero: NC 2

COMPORTAMIENTO DE LAS VARIABLES DURANTE EL TRIMESTRE: Octubre-Diciembre

VARIABLE	UNIDAD DE MEDIDA	OPERACION	META ANUAL	AVANCE TRIMESTRAL				AVANCE ACUMULADO			
				Programado	%	Alcanzado	%	Programado	%	Alcanzado	%
Monto ejercido por concepto de adquisiciones, bienes y servicios del semestre actual	Pesos	No sumable	57,881,448.60	23,469,783.91	40.55	33,806,666.72	144.04	23,469,783.91	40.55	33,806,666.72	144.04
Monto por concepto de adquisiciones, bienes y servicios ejercidos del semestre anterior	Pesos	No sumable	60,478,889.81	34,411,662.69	56.90	26,313,907.38	76.47	34,411,662.69	56.90	26,313,907.38	76.47

COMPORTAMIENTO DEL INDICADOR

DESCRIPCION DE LA META ANUAL

Se prevé identificar la variación del monto ejercido por concepto de adquisiciones, bienes y servicios de un semestre a otro.

TRIMESTRE: Octubre-Diciembre

META ANUAL	AVANCE TRIMESTRAL				AVANCE ACUMULADO			
	Programado	Alcanzado	EF%	SEMAFORO	Programado	Alcanzado	EF%	SEMAFORO
-4.29	-31.80	28.47	-89.53	VERDE	-31.80	28.47	-89.53	VERDE

DESCRIPCIÓN DE RESULTADOS Y JUSTIFICACIÓN EN CASO DE VARIACIÓN SUPERIOR A ± 10 % RESPECTO AL O PROGRAMADO

EVALUACION DEL INDICADOR

DEPENDENCIA GENERAL: DDO AREA DE ADMINISTRACION

DEPENDENCIA AUXILIAR: 307 Área de Administración



ELABORADO POR: SUPERVISIÓN DE ADMINISTRACIÓN

Lic. Jehielly Joana Becerra Rocha



YO. BO.

U.I.P.P.E

FECHA DE ELABORACION: 05/03/2025

Hoja: 56 de 250



ICIPAL DIF DE ATIZAPAN DE ZARAGOZA

PBRn-08b FICHA TECNICA DE SEGUIMIENTO DE INDICADORES 2024 DE GESTIÓN O ESTRATEGICO

TIPO DE FICHA: OSFEM

PILAR DE DESARROLLO / EJE TRANSVERSAL: II Eje transversal II: Gobierno Moderno, Capaz y Responsable

TEMA DE DESARROLLO: Gestión para Resultados y evaluación del desempeño

PROGRAMA PRESUPUESTARIO: 01050206 Consolidación de la administración pública de resultados

PROYECTO PRESUPUESTARIO: 010502060101 Administración de personal

010502060201 Adquisiciones y servicios

OBJETIVO DEL PROGRAMA PRESUPUESTARIO: Comprende el conjunto de actividades y herramientas para coadyuvar a que la actuación de los servidores públicos sea eficaz, eficiente y transparente, a fin de generar resultados con apego a los principios de legalidad, objetividad, profesionalismo, honradez, lealtad, imparcialidad, eficiencia, equidad, transparencia, economía, integridad, que permitan la toma de decisiones sobre la apli

DEPENDENCIA GENERAL: D00 AREA DE ADMINISTRACIÓN

DEPENDENCIA AUXILIAR: 307 Área de Administración

ESTRUCTURA DEL INDICADOR

NOMBRE DEL INDICADOR: Tasa de variación en el registro de bienes patrimoniales.

FÓRMULA DEL CÁLCULO: ((Registros de bienes patrimoniales del semestre actual/ Registro de bienes patrimoniales del semestre anterior)-1)*100

INTERPRETACIÓN: A mayor variación, mayor número de registros de bienes patrimoniales del semestre actual

DIMENSIÓN QUE ATIENDE: Eficiencia

DESCRIPCIÓN DEL FACTOR DE COMPARACIÓN: Resultados alcanzados en 2023

FRECUENCIA DE MEDICIÓN:

Semestral

ÁMBITO GEOGRÁFICO:

COBERTURA:

LÍNEA BASE: 3501

Número: NC 3

COMPORTAMIENTO DE LAS VARIABLES DURANTE EL TRIMESTRE: Octubre-Diciembre

VARIABLE	UNIDAD DE MEDIDA	OPERACIÓN	META ANUAL	AVANCE TRIMESTRAL				AVANCE ACUMULADO			
				Programado	%	Alcanzado	%	Programado	%	Alcanzado	%
Registros de bienes patrimoniales del semestre actual	Registro	No sumable	0.00	3,501.00	0.00	3,546.00	101.37	3,501.00	0.00	3,546.00	101.37
Registro de bienes patrimoniales del semestre anterior	Registro	No sumable	0.00	3,501.00	0.00	3,450.00	98.54	3,501.00	0.00	3,450.00	98.54

COMPORTAMIENTO DEL INDICADOR

DESCRIPCIÓN DE LA META ANUAL

Para alcanzar la meta se realizarán los registros de los bienes patrimoniales en el inventario realizado

TRIMESTRE: Octubre-Diciembre

META ANUAL	AVANCE TRIMESTRAL				AVANCE ACUMULADO			
	Programado	Alcanzado	EF%	SEMAFORO	Programado	Alcanzado	EF%	SEMAFORO
0.00	0.00	2.87	0.00	VERDE	0.00	2.87	0.00	VERDE

DESCRIPCIÓN DE RESULTADOS Y JUSTIFICACIÓN EN CASO DE VARIACIÓN SUPERIOR A ±10 % RESPECTO AL PROGRAMA

EVALUACIÓN DEL INDICADOR

DEPENDENCIA GENERAL: D00 AREA DE ADMINISTRACIÓN

DEPENDENCIA AUXILIAR: 307 Área de Administración



2022-2024

ELABORÓ:

Lic. Jehielly Doran Bicerelli Rodas

VO. BO.

U.I.P.P.E

Lic. Juan Carlos Solano de la O

FECHA DE ELABORACIÓN: 05/03/2025

Hoja: 57 de 250



ICIPAL DIF DE ATIZAPÁN DE ZARAGOZA

PBRm-08b FICHA TECNICA DE SEGUIMIENTO DE INDICADORES 2024 DE GESTIÓN O ESTRATEGICO

TIPO DE FICHA: OSFEM

PILAR DE DESARROLLO / EJE TRANSVERSAL: II Eje transversal II: Gobierno Moderno, Capaz y Responsable

TEMA DE DESARROLLO: Gestión para Resultados y evaluación del desempeño.

PROGRAMA PRESUPUESTARIO: 01050206 Consolidación de la administración pública de resultados

PROYECTO PRESUPUESTARIO: 010502060101 Administración de personal 010502060102 Selección, capacitación y desarrollo de personal

010502060201 Adquisiciones y servicios 010502060301 Control del patrimonio y normatividad

OBJETIVO DEL PROGRAMA PRESUPUESTARIO: Comprende el conjunto de actividades y herramientas para coadyuvar a que la actuación de los servidores públicos sea eficaz, eficiente y transparente, a fin de generar resultados con apego a los principios de legalidad, objetividad, profesionalismo, honradez, lealtad, imparcialidad, eficiencia, eficacia, equidad, transparencia, economía, integridad, que permitan la toma de decisiones sobre la api

DEPENDENCIA GENERAL: DDO AREA DE ADMINISTRACION

DEPENDENCIA AUXILIAR: 307 Área de Administración

ESTRUCTURA DEL INDICADOR

NOMBRE DEL INDICADOR: Porcentaje de supervisiones realizadas para verificar la puntualidad y asistencia de los servidores públicos.

FORMULA DEL CALCULO: (Supervisiones realizadas para verificar la puntualidad y asistencia de los servidores públicos/Supervisiones programadas para verificar la puntualidad y asistencia de los servidores públicos) *100

INTERPRETACION: A mayor porcentaje, mayor número de supervisiones realizadas para verificar la puntualidad y asistencia de los servidores públicos.

FRECUENCIA DE MEDICIÓN:

Trimestral

DESCRIPCION DEL FACTOR DE COMPARACION: Resultados alcanzados en 2023

AMBITO GEOGRAFICO:

COBERTURA:

LINEA BASE

24

Numero: NA 1.1

COMPORTAMIENTO DE LAS VARIABLES DURANTE EL TRIMESTRE: Octubre-Diciembre

VARIABLE	UNIDAD DE MEDIDA	OPERACION	META ANUAL	AVANCE TRIMESTRAL				AVANCE ACUMULADO			
				Programado	%	Alcanzado	%	Programado	%	Alcanzado	%
Supervisiones realizadas para verificar la puntualidad y asistencia de los servidores públicos	Supervisión	Sumable	24.00	6.00	25.00	6.00	100.00	24.00	100.00	24.00	100.00
Supervisiones programadas para verificar la puntualidad y asistencia de los servidores públicos	Supervisión	Sumable	24.00	6.00	25.00	6.00	100.00	24.00	100.00	24.00	100.00

COMPORTAMIENTO DEL INDICADOR

DESCRIPCION DE LA META ANUAL

Para alcanzar la meta se realizarán las supervisiones para verificar la puntualidad y asistencia de los servidores públicos

TRIMESTRE: Octubre-Diciembre

META ANUAL	AVANCE TRIMESTRAL				AVANCE ACUMULADO			
	Programado	Alcanzado	EF%	SEMAFORO	Programado	Alcanzado	EF%	SEMAFORO
100.00	100.00	100.00	100.00	VERDE	100.00	100.00	100.00	VERDE

DESCRIPCION DE RESULTADOS Y JUSTIFICACION EN CASO DE VARIACION SUPERIOR A ± 10 % RESPECTO AL O PROGRAMADO

EVALUACION DEL INDICADOR

DEPENDENCIA GENERAL: DDO AREA DE ADMINISTRACION

DEPENDENCIA AUXILIAR: 307 Área de Administración



2022-2024



2022-2024

ELABORADO POR: Lic. Jhany Jordán Becerra Rocha

VO. BO.

U.I.P.P.E

Lic. Jhany Jordán Becerra Rocha

Lic. Jhany Jordán Becerra Rocha

FECHA DE ELABORACION: 31/12/2024

Página 61 de 250



ICIPAL DIF DE ATIZAPÁN DE ZARAGOZA

PdRm-08b FICHA TECNICA DE SEGUIMIENTO DE INDICADORES 2024 DE GESTIÓN O ESTRATEGICO

TIPO DE FICHA: OSFEM

PILAR DE DESARROLLO/ EJE TRANSVERSAL:

II Eje transversal II: Gobierno Moderno, Capaz y Responsable

TEMA DE DESARROLLO:

Gestión para Resultados y evaluación del desempeño.

PROGRAMA PRESUPUESTARIO:

01050206 Consolidación de la administración pública de resultados

PROYECTO PRESUPUESTARIO:

010502060101 Administración de personal

010502060102 Selección, capacitación y desarrollo de personal

OBJETIVO DEL PROGRAMA PRESUPUESTARIO:

Comprende el conjunto de actividades y herramientas para coadyuvar a que la actuación de los servidores públicos sea eficaz, eficiente y transparente, a fin de generar resultados con apego a los principios de legalidad, objetividad, profesionalismo, honradez, lealtad, imparcialidad, eficiencia, eficacia, equidad, transparencia, economía, integridad, que permitan la toma de decisiones sobre la api

DEPENDENCIA GENERAL:

DDO AREA DE ADMINISTRACION

DEPENDENCIA AUXILIAR:

307 Área de Administración

ESTRUCTURA DEL INDICADOR

NOMBRE DEL INDICADOR:

Porcentaje de movimientos de personal efectuados.

FÓRMULA DEL CÁLCULO:

(Movimientos de altas y bajas efectuados/Movimientos de altas y bajas en proceso)*100

INTERPRETACIÓN:

A mayor porcentaje, mayor número de movimientos de personal efectuados

FRECUENCIA DE MEDICIÓN:

Semestral

DESCRIPCIÓN DEL FACTOR DE COMPARACIÓN:

Resultados alcanzados en 2023

ÁMBITO GEOGRÁFICO:

COBERTURA:

LÍNEA BASE

Número: NA 1.2

COMPORTAMIENTO DE LAS VARIABLES DURANTE EL TRIMESTRE: Octubre-Diciembre

VARIABLE	UNIDAD DE MEDIDA	OPERACION	META ANUAL	AVANCE TRIMESTRAL				AVANCE ACUMULADO			
				Programado	%	Alcanzado	%	Programado	%	Alcanzado	%
Movimientos de altas y bajas efectuados	Movimiento	Sumable	8.00	4.00	50.00	4.00	100.00	8.00	100.00	16.00	200.00
Movimientos de altas y bajas en proceso	Movimiento	Sumable	8.00	4.00	50.00	4.00	100.00	8.00	100.00	4.00	50.00

COMPORTAMIENTO DEL INDICADOR

DESCRIPCIÓN DE LA META ANUAL

Para alcanzar la meta se prevé realizar los movimientos necesarios de los servidores públicos conforme a la normatividad aplicable.

TRIMESTRE: Octubre-Diciembre


META ANUAL	AVANCE TRIMESTRAL				AVANCE ACUMULADO			
	Programado	Alcanzado	EF%	SEMAFORO	Programado	Alcanzado	EF%	SEMAFORO
100.00	100.00	100.00	100.00	VERDE	100.00	400.00	400.00	VERDE

DESCRIPCIÓN DE RESULTADOS Y JUSTIFICACIÓN EN CASO DE VARIACIÓN SUPERIOR A ±10 % RESPECTO A LO PROGRAMADO

EVALUACIÓN DEL INDICADOR

DEPENDENCIA GENERAL:
DEPENDENCIA AUXILIAR:

DDO AREA DE ADMINISTRACION
307 Área de Administración



2022-2024

SUBDIRECCIÓN DE ADMINISTRACIÓN
ELABORÓ

Lic. Jehany Jordy Becerra Rocha

VO. BO.

U.I.P.P.E

Lic. Juan Carlos Solano de la O

FECHA DE ELABORACIÓN: 05/03/2025

Página 62 de 250



ICIPAL DIF DE ATIZAPAN DE ZARAGOZA

PBRm-08b FICHA TECNICA DE SEGUIMIENTO DE INDICADORES 2024 DE GESTIÓN O ESTRATEGICO

TIPO DE FICHA: OSFEM

PILAR DE DESARROLLO / EJE TRANSVERSAL: II Eje transversal II: Gobierno Moderno, Capaz y Responsable

TEMA DE DESARROLLO: Gestión para Resultados y evaluación del desempeño.

PROGRAMA PRESUPUESTARIO: 01050206 Consolidación de la administración pública de resultados

PROYECTO PRESUPUESTARIO: 010502060101 Administración de personal

010502060201 Adquisiciones y servicios

OBJETIVO DEL PROGRAMA PRESUPUESTARIO: Comprender el conjunto de actividades y herramientas para coadyuvar a que la actuación de los servicios públicos sea eficaz, eficiente y transparente, a fin de generar resultados con apego a los principios de legalidad, objetividad, profesionalismo, honestidad, imparcialidad, eficiencia, equidad, transparencia, economía, integridad, que permitan la toma de decisiones sobre la apli

DEPENDENCIA GENERAL: DDO AREA DE ADMINISTRACION

DEPENDENCIA AUXILIAR: 307 Área de Administración

ESTRUCTURA DEL INDICADOR

NOMBRE DEL INDICADOR: Porcentaje de recursos ejercidos en adquisiciones.

FÓRMULA DEL CÁLCULO: (Monto por concepto de adquisiciones ejercido/Monto por concepto de adquisiciones programadas)*100

INTERPRETACIÓN: A mayor porcentaje, mayor monto por concepto de adquisiciones ejercido

DIMENSIÓN QUE ATIENDE: Eficiencia

DESCRIPCIÓN DEL FACTOR DE COMPARACIÓN: Resultados alcanzados en 2023

FRECUENCIA DE MEDICIÓN:

Trimestral

AMBITO GEOGRAFICO:

COBERTURA:

LÍNEA BASE 44582109.84

Número: NA 2.1

COMPORTAMIENTO DE LAS VARIABLES DURANTE EL TRIMESTRE: Octubre-Diciembre

VARIABLE	UNIDAD DE MEDIDA	OPERACION	META ANUAL	AVANCE TRIMESTRAL				AVANCE ACUMULADO			
				Programado	%	Alcanzado	%	Programado	%	Alcanzado	%
Monto por concepto de adquisiciones ejercido	Pesos	Sumable	57,881,446.81	10,400,776.38	17.97	16,649,682.66	160.08	57,881,446.81	100.00	60,120,574.10	103.87
Monto por concepto de adquisiciones programadas	Pesos	Sumable	57,881,446.81	10,400,776.38	17.97	10,400,776.38	100.00	57,881,446.81	100.00	51,315,685.22	88.66

COMPORTAMIENTO DEL INDICADOR

DESCRIPCION DE LA META ANUAL

Realizar los comparativos en pesos de lo que se programa con lo que se ejerce en el programa anual de adquisiciones

TRIMESTRE: Octubre-Diciembre

META ANUAL	AVANCE TRIMESTRAL				AVANCE ACUMULADO			
	Programado	Alcanzado	EF%	SEMAFORO	Programado	Alcanzado	EF%	SEMAFORO
100.00	100.00	160.08	160.08	VERDE	100.00	117.16	117.16	VERDE

DESCRIPCIÓN DE RESULTADOS Y JUSTIFICACIÓN EN CASO DE VARIACIÓN SUPERIOR A ± 10 % RESPECTO AL O PROGRAMADO

EVALUACION DEL INDICADOR

DEPENDENCIA GENERAL:
DEPENDENCIA AUXILIAR:

DDO AREA DE ADMINISTRACION
307 Área de Administración



Lic. Jahiel y Jolina Breyer Rocha

VO. BO.

Lic. Juan Carlos Solano de la O

FECHA DE ELABORACION: 05/03/2025

Hoja: 63 de 250



ICIPAL DIF DE ATIZAPAN DE ZARAGOZA

PBrm-08b FICHA TECNICA DE SEGUIMIENTO DE INDICADORES 2024 DE GESTIÓN O ESTRATEGICO

TIPO DE FICHA: OSFEM

PILAR DE DESARROLLO / EJE TRANSVERSAL:

II Eje transversal II: Gobierno Moderno, Capaz y Responsable

TEMA DE DESARROLLO:

Gestión para Resultados y evaluación del desempeño.

PROGRAMA PRESUPUESTARIO:

01050206 Consolidación de la administración pública de resultados

PROYECTO PRESUPUESTARIO:

010502060101 Administración de personal

010502060102 Selección, capacitación y desarrollo de personal

OBJETIVO DEL PROGRAMA PRESUPUESTARIO:

Comprende el conjunto de actividades y herramientas para coadyuvar a que la actuación de los servicios públicos sea eficaz, eficiente y transparente, a fin de generar resultados con apego a los principios de legalidad, objetividad, profesionalismo, honradez, lealtad, imparcialidad, eficiencia, eficacia, equidad, transparencia, economía, integridad, que permitan la toma de decisiones sobre la apil

DEPENDENCIA GENERAL:

DDO AREA DE ADMINISTRACIÓN

DEPENDENCIA AUXILIAR:

307 Área de Administración

DEPENDENCIA AUXILIAR:

307 Área de Administración

DEPENDENCIA AUXILIAR:

307 Área de Administración

DEPENDENCIA AUXILIAR:

307 Área de Administración

DEPENDENCIA AUXILIAR:

307 Área de Administración

DEPENDENCIA AUXILIAR:

307 Área de Administración

DEPENDENCIA AUXILIAR:

307 Área de Administración

DEPENDENCIA AUXILIAR:

307 Área de Administración

DEPENDENCIA AUXILIAR:

307 Área de Administración

DEPENDENCIA AUXILIAR:

307 Área de Administración

DEPENDENCIA AUXILIAR:

307 Área de Administración

DEPENDENCIA AUXILIAR:

307 Área de Administración

DEPENDENCIA AUXILIAR:

307 Área de Administración

DEPENDENCIA AUXILIAR:

307 Área de Administración

DEPENDENCIA AUXILIAR:

307 Área de Administración

DEPENDENCIA AUXILIAR:

307 Área de Administración

DEPENDENCIA AUXILIAR:

307 Área de Administración

DEPENDENCIA AUXILIAR:

307 Área de Administración

DEPENDENCIA AUXILIAR:

307 Área de Administración

DEPENDENCIA AUXILIAR:

307 Área de Administración

DEPENDENCIA AUXILIAR:

307 Área de Administración

DEPENDENCIA AUXILIAR:

307 Área de Administración

DEPENDENCIA AUXILIAR:

307 Área de Administración

DEPENDENCIA AUXILIAR:

307 Área de Administración

DEPENDENCIA AUXILIAR:

307 Área de Administración

DEPENDENCIA AUXILIAR:

307 Área de Administración

DEPENDENCIA AUXILIAR:

307 Área de Administración

DEPENDENCIA AUXILIAR:

307 Área de Administración

DEPENDENCIA AUXILIAR:

307 Área de Administración

DEPENDENCIA AUXILIAR:

307 Área de Administración

DEPENDENCIA AUXILIAR:

307 Área de Administración

DEPENDENCIA AUXILIAR:

307 Área de Administración

DEPENDENCIA AUXILIAR:

307 Área de Administración

DEPENDENCIA AUXILIAR:

307 Área de Administración

DEPENDENCIA AUXILIAR:

307 Área de Administración

DEPENDENCIA AUXILIAR:

307 Área de Administración

DEPENDENCIA AUXILIAR:

307 Área de Administración



DIF

Atizapán

Atizapán

Atizapán

TIPO DE FICHA: OSFEM

PILAR DE DESARROLLO / EJE TRANSVERSAL:

II Eje transversal II: Gobierno Moderno, Capaz y Responsable

TEMA DE DESARROLLO:

Gestión para Resultados y evaluación del desempeño.

PROGRAMA PRESUPUESTARIO:

01050206 Consolidación de la administración pública de resultados

PROYECTO PRESUPUESTARIO:

010502060101 Administración de personal

010502060102 Selección, capacitación y desarrollo de personal

OBJETIVO DEL PROGRAMA PRESUPUESTARIO:

Comprende el conjunto de actividades y herramientas para coadyuvar a que la actuación de los servicios públicos sea eficaz, eficiente y transparente, a fin de generar resultados con apego a los principios de legalidad, objetividad, profesionalismo, honradez, lealtad, imparcialidad, eficiencia, eficacia, equidad, transparencia, economía, integridad, que permitan la toma de decisiones sobre la apil

DEPENDENCIA GENERAL:

DDO AREA DE ADMINISTRACIÓN

DEPENDENCIA AUXILIAR:

307 Área de Administración

DEPENDENCIA AUXILIAR:

307 Área de Administración

DEPENDENCIA AUXILIAR:

307 Área de Administración

DEPENDENCIA AUXILIAR:

307 Área de Administración

DEPENDENCIA AUXILIAR:

307 Área de Administración

DEPENDENCIA AUXILIAR:

307 Área de Administración

DEPENDENCIA AUXILIAR:

307 Área de Administración

DEPENDENCIA AUXILIAR:

307 Área de Administración

DEPENDENCIA AUXILIAR:

307 Área de Administración

DEPENDENCIA AUXILIAR:

307 Área de Administración

DEPENDENCIA AUXILIAR:

307 Área de Administración

DEPENDENCIA AUXILIAR:

307 Área de Administración

DEPENDENCIA AUXILIAR:

307 Área de Administración

DEPENDENCIA AUXILIAR:

307 Área de Administración

DEPENDENCIA AUXILIAR:

307 Área de Administración

DEPENDENCIA AUXILIAR:

307 Área de Administración

DEPENDENCIA AUXILIAR:

307 Área de Administración

DEPENDENCIA AUXILIAR:

307 Área de Administración

DEPENDENCIA AUXILIAR:

307 Área de Administración

DEPENDENCIA AUXILIAR:

307 Área de Administración

DEPENDENCIA AUXILIAR:

307 Área de Administración

DEPENDENCIA AUXILIAR:

307 Área de Administración

DEPENDENCIA AUXILIAR:

307 Área de Administración

DEPENDENCIA AUXILIAR:

307 Área de Administración

DEPENDENCIA AUXILIAR:

307 Área de Administración

DEPENDENCIA AUXILIAR:

307 Área de Administración

DEPENDENCIA AUXILIAR:

307 Área de Administración

DEPENDENCIA AUXILIAR:

307 Área de Administración

DEPENDENCIA AUXILIAR:

307 Área de Administración

DEPENDENCIA AUXILIAR:

307 Área de Administración

DEPENDENCIA AUXILIAR:

307 Área de Administración

DEPENDENCIA AUXILIAR:

307 Área de Administración

DEPENDENCIA AUXILIAR:

307 Área de Administración

DEPENDENCIA AUXILIAR:

307 Área de Administración

DEPENDENCIA AUXILIAR:

307 Área de Administración

DEPENDENCIA AUXILIAR:

307 Área de Administración

DEPENDENCIA AUXILIAR:

307 Área de Administración

Standardizar los procesos de control sobre los bienes y servicios contratados

TRIMESTRE: Octubre-Diciembre

META ANUAL	AVANCE TRIMESTRAL			AVANCE ACUMULADO		
	Programado	Alcanzado	EF%	Programado	Alcanzado	EF%
0.00	0.00	-2.96	0.00	0.00	14.14	0.00

DESCRIPCION DE RESULTADOS Y JUSTIFICACION EN CASO DE VARIACION SUPERIOR A +/-10 % RESPECTO A LO PROGRAMADO

EVALUACION DEL INDICADOR

DEPENDENCIA GENERAL:
DEPENDENCIA AUXILIAR:

DDO AREA DE ADMINISTRACIÓN
307 Área de Administración



DIF

Atizapán

2022-2024

ELABORO

Lic. Jelitzy Joana Becerra Rodas

VO. BO.

Lic. Juan Carlos Solano de la O

U.I.P.P.E

FECHA DE ELABORACION: 05/03/2025

Hoja: 64 de 250



ICIPAL DIF DE ATIZAPAN DE ZARAGOZA

PbRm-08b FICHA TECNICA DE SEGUIMIENTO DE INDICADORES 2024 DE GESTIÓN O ESTRATEGICO



TIPO DE FICHA: OSFEM

PILAR DE DESARROLLO / EJE TRANSVERSAL:

II Eje transversal II: Gobierno Moderno, Capaz y Responsable

TEMA DE DESARROLLO:

Gestión para Resultados y evaluación del desempeño.

PROGRAMA PRESUPUESTARIO:

01050206 Consolidación de la administración pública de resultados

PROYECTO PRESUPUESTARIO:

010502060101 Administración de personal

010502060102 Selección, capacitación y desarrollo de personal

OBJETIVO DEL PROGRAMA PRESUPUESTARIO:

Adquisiciones y servicios

Control del patrimonio y normatividad

DEPENDENCIA GENERAL:

Comprende el conjunto de actividades y herramientas para coadyuvar a que la actuación de los servidores públicos sea eficaz, eficiente y transparente, a fin de generar resultados con apego a los principios de legalidad, objetividad, profesionalismo, honradez, lealtad, imparcialidad, eficiencia, eficacia, equidad, transparencia, economía, integridad, que permitan la toma de decisiones sobre la api

DEPENDENCIA AUXILIAR:

D00 AREA DE ADMINISTRACION

DEPENDENCIA AUXILIAR:

307 Area de Administración

ESTRUCTURA DEL INDICADOR

NOMBRE DEL INDICADOR:

Porcentaje de bienes muebles e inmuebles inventariados.

FÓRMULA DEL CÁLCULO:

(Bienes muebles e inmuebles registrados en el inventario del municipio/Bienes muebles e inmuebles en proceso de registro en el inventario del municipio)*100

INTERPRETACIÓN:

A mayor número de reportes, mayor número de registro de bienes muebles e inmuebles

DIMENSIÓN QUE ATIENDE:

Eficiencia

FRECUENCIA DE MEDICIÓN:

Trimestral

DESCRIPCIÓN DEL FACTOR DE COMPARACIÓN:

Resultados alcanzados en 2023

ÁMBITO GEOGRÁFICO:

COBERTURA:

LÍNEA BASE

12

Número: NA 3.1

COMPORTAMIENTO DE LAS VARIABLES DURANTE EL TRIMESTRE: Octubre-Diciembre

VARIABLE	UNIDAD DE MEDIDA	OPERACION	META ANUAL	AVANCE TRIMESTRAL				AVANCE ACUMULADO			
				Programado	%	Alcanzado	%	Programado	%	Alcanzado	%
				Reportes	Reportes	Sumable	Sumable	Reportes	Reportes	Sumable	Sumable
Bienes muebles e inmuebles registrados en el inventario del municipio	Reportes		12.00	3.00	25.00	3.00	100.00	12.00	100.00	12.00	100.00
Bienes muebles e inmuebles en proceso de registro en el inventario del municipio	Reportes		12.00	3.00	25.00	3.00	100.00	12.00	100.00	12.00	100.00

COMPORTAMIENTO DEL INDICADOR

DESCRIPCIÓN DE LA META ANUAL

Para alcanzar la meta se realizarán los reportes mensuales para la correcta integración de bienes muebles e inmuebles del Sistema Municipal DIF

TRIMESTRE: Octubre-Diciembre

META ANUAL	AVANCE TRIMESTRAL				AVANCE ACUMULADO			
	Programado	Alcanzado	EF%	SEMAFORO	Programado	Alcanzado	EF%	SEMAFORO
	100.00	100.00	100.00	VERDE	100.00	100.00	100.00	VERDE

DESCRIPCIÓN DE RESULTADOS Y JUSTIFICACIÓN EN CASO DE VARIACIÓN SUPERIOR A ±10 % RESPECTO A LO PROGRAMADO

EVALUACIÓN DEL INDICADOR

DEPENDENCIA GENERAL:
DEPENDENCIA AUXILIAR:

D00 AREA DE ADMINISTRACION
307 Area de Administración



2022-2024



2022-2024

ELABORADO POR: DIRECCIÓN DE ADMINISTRACIÓN

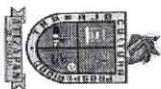
Lic. Jhonnay Diana Becerra Robra

CO-BO.

U.I.P.P.E

FECHA DE ELABORACIÓN: 31/12/2024

Hojas: 55 de 250



ICIPAL DIF DE ATIZAPÁN DE ZARAGOZA

PSRM-08b FICHA TÉCNICA DE SEGUIMIENTO DE INDICADORES 2024 DE GESTIÓN O ESTRATÉGICO

TIPO DE FICHA: OSFEM

PILAR DE DESARROLLO: EJE TRANSVERSAL:

II Eje transversal II: Gobierno Moderno, Capaz y Responsable

TEMA DE DESARROLLO:

Gestión para Resultados y evaluación del desempeño.

PROGRAMA PRESUPUESTARIO:

01050206 Consolidación de la administración pública de resultados

PROYECTO PRESUPUESTARIO:

010502060101 Administración de personal

010502060102 Selección, capacitación y desarrollo de personal

010502060301 Control del patrimonio y normatividad

OBJETIVO DEL PROGRAMA PRESUPUESTARIO:

Comprender el conjunto de actividades y herramientas para coadyuvar a que la actuación de los servidores públicos sea eficaz, eficiente y transparente, a fin de generar resultados con apego a los principios de legalidad, objetividad, profesionalismo, honradez, lealtad, imparcialidad, eficiencia, eficacia, equidad, transparencia, economía, integridad, que permitan la toma de decisiones sobre la aptitud

DEPENDENCIA GENERAL:

D00 ÁREA DE ADMINISTRACIÓN

DEPENDENCIA AUXILIAR:

307 Área de Administración

ESTRUCTURA DEL INDICADOR

NOMBRE DEL INDICADOR:

Porcentaje de verificación al inventario patrimonial municipal

FÓRMULA DEL CÁLCULO:

(Verificaciones físicas al inventario patrimonial municipal realizadas/Verificaciones físicas al inventario patrimonial municipal programadas)*100

INTERPRETACIÓN:

A mayor porcentaje, mayor número de verificaciones físicas realizadas al inventario patrimonial municipal

FRECUENCIA DE MEDICIÓN:

Trimestral

DIMENSIÓN QUE ATIENDE:

Eficiencia

DESCRIPCIÓN DEL FACTOR DE COMPARACIÓN:

Resultados alcanzados en 2023

ÁMBITO GEOGRÁFICO:

COBERTURA:

2

LÍNEA BASE

2

COMPORTAMIENTO DE LAS VARIABLES DURANTE EL TRIMESTRE: Octubre-Diciembre

VARIABLE	UNIDAD DE MEDIDA	OPERACIÓN	META ANUAL	AVANCE TRIMESTRAL				AVANCE ACUMULADO			
				Programado	%	Alcanzado	%	Programado	%	Alcanzado	%
Verificaciones físicas al inventario patrimonial municipal realizadas	Inventario	Sumable	2.00	1.00	50.00	1.00	100.00	2.00	100.00	2.00	100.00
Verificaciones físicas al inventario patrimonial municipal programadas	Inventario	Sumable	2.00	1.00	50.00	1.00	100.00	2.00	100.00	2.00	100.00

COMPORTAMIENTO DEL INDICADOR

DESCRIPCIÓN DE LA META ANUAL

Para alcanzar la meta se realizarán las verificaciones físicas al inventario patrimonial del Sistema Municipal DIF

TRIMESTRE: Octubre-Diciembre

META ANUAL	AVANCE TRIMESTRAL				AVANCE ACUMULADO			
	Programado	Alcanzado	EF%	SEMAFORO	Programado	Alcanzado	EF%	SEMAFORO
100.00	100.00	100.00	100.00	VERDE	100.00	100.00	100.00	VERDE

DESCRIPCIÓN DE RESULTADOS Y JUSTIFICACIÓN EN CASO DE VARIACIÓN SUPERIOR A 10 % RESPECTO AL O PROGRAMADO

EVALUACIÓN DEL INDICADOR

DEPENDENCIA GENERAL:
DEPENDENCIA AUXILIAR:

D00 ÁREA DE ADMINISTRACIÓN
307 Área de Administración



2022-2024

ELABORÓ:

VO. BO.

U.I.P.P.E

Lc. Aracely-Johany Baccetti Rodón

Lc. Juan Carlos Solano de la O

FECHA DE ELABORACIÓN: 31/12/2024

Hoja 96 de 250



ICPAL DIF DE ATIZAPAN DE ZARAGOZA

Pbrm-08b FICHA TECNICA DE SEGUIMIENTO DE INDICADORES 2024 DE GESTIÓN O ESTRATEGICO



TIPO DE FICHA: OSFEM

PILAR DE DESARROLLO / EJE TRANSVERSAL: II Eje transversal II: Gobierno Moderno, Capaz, y Responsable

TEMA DE DESARROLLO: Comunicación y diálogo con la ciudadanía como elemento clave de gobernabilidad.

PROGRAMA PRESUPUESTARIO: 01080301 Comunicación pública y fortalecimiento informativo

PROYECTO PRESUPUESTARIO: 010803010103 Difusión y comunicación institucional

OBJETIVO DEL PROGRAMA PRESUPUESTARIO: Difundir los valores y principios de gobierno, promoviendo la cultura de la información transparente y corresponsable ante gobierno, medios y sectores sociales, con pleno respeto a la libertad de expresión y mantener informada a la sociedad sobre las acciones gubernamentales, convocando su participación en asuntos de interés público.

DEPENDENCIA GENERAL: B00 DIRECCION GENERAL

DEPENDENCIA AUXILIAR: 302 Comunicación Social

ESTRUCTURA DEL INDICADOR

NOMBRE DEL INDICADOR: Tasa de variación en las acciones de difusión de información gubernamental en los medios de comunicación.

FÓRMULA DEL CÁLCULO: ((Acciones de difusión de información gubernamental en los medios de comunicación realizados en el año actual/Acciones de difusión de la información gubernamental en los medios de comunicación efectuados en el año anterior)-1)*100

INTERPRETACION: Mide el porcentaje, en la disminución o aumento del número de acciones de difusión de información gubernamental en los medios de comunicación en comparación con el valor del año anterior.

DIMENSION QUE ATIENDE: Eficiencia

DESCRIPCION DEL FACTOR DE COMPARACION: Resultados alcanzados en 2023

AMBITO GEOGRAFICO:

COBERTURA:

LÍNEA BASE

12

Numero: NF 1

COMPORTAMIENTO DE LAS VARIABLES DURANTE EL TRIMESTRE: Octubre-Diciembre

VARIABLE	UNIDAD DE MEDIDA	OPERACION	META ANUAL	AVANCE TRIMESTRAL				AVANCE ACUMULADO			
				Programado	%	Alcanzado	%	Programado	%	Alcanzado	%
Acciones de difusión de información gubernamental en los medios de comunicación realizados en el año actual	Acción	Sumable	12.00	12.00	100.00	12.00	100.00	12.00	100.00	12.00	100.00
Acciones de difusión de la información gubernamental en los medios de comunicación efectuados en el año anterior	Acción	Sumable	12.00	12.00	100.00	12.00	100.00	12.00	100.00	12.00	100.00

COMPORTAMIENTO DEL INDICADOR

DESCRIPCION DE LA META ANUAL

Se prevé alcanzar la meta de difusión de información gubernamental en 2024

META ANUAL	TRIMESTRE: Octubre-Diciembre			
	AVANCE TRIMESTRAL		AVANCE ACUMULADO	
	Programado	Alcanzado	Programado	Alcanzado
0.00	0.00	0.00	0.00	0.00

DESCRIPCION DE RESULTADOS Y JUSTIFICACION EN CASO DE VARIACION SUPERIOR A ± 10 % RESPECTO A LO PROGRAMADO

EVALUACION DEL INDICADOR

DEPENDENCIA GENERAL: B00 DIRECCION GENERAL

DEPENDENCIA AUXILIAR: 302 Comunicación Social



2022-2024



2022-2024

ELABORO

D.G. Ernesto Balda Linares

TECNOLOGÍAS DE LA INFORMACIÓN Y COMUNICACIÓN SOCIAL

VO. BO.

Lic. Juan Carlos Solano de la O

U.I.P.P.E

FECHA DE ELABORACION: 31/12/2024

Hoja 75 de 250



ICIPAL DIF DE ATZAPÁN DE ZARAGOZA

PRM-08b FICHA TECNICA DE SEGUIMIENTO DE INDICADORES 2024 DE GESTION O ESTRATEGICO

TIPO DE FICHA: OSFEM

PILAR DE DESARROLLO / EJE TRANSVERSAL:

II Eje transversal II: Gobierno Moderno, Capaz y Responsable

TEMA DE DESARROLLO:

Comunicación y diálogo con la ciudadanía como elemento clave de gobernabilidad.

PROGRAMA PRESUPUESTARIO:

01080301 Comunicación pública y fortalecimiento informativo

PROYECTO PRESUPUESTARIO:

010803010103 Difusión y comunicación institucional

OBJETIVO DEL PROGRAMA PRESUPUESTARIO:

Difundir los valores y principios de gobierno, promoviendo la cultura de la información transparente y corresponsable entre gobierno, medios y sectores sociales, con pleno respeto a la libertad de expresión y mantener informada a la sociedad sobre las acciones gubernamentales, convocando su participación en asuntos de interés público.

DEPENDENCIA GENERAL:

800 DIRECCION GENERAL

DEPENDENCIA AUXILIAR:

302 Comunicación Social

ESTRUCTURA DEL INDICADOR

NOMBRE DEL INDICADOR:

Tasa de variación de actividades de difusión sobre los valores, principios, obras y acciones del gobierno municipal

FÓRMULA DEL CÁLCULO:

((Eventos para fortalecer la comunicación e información pública dirigida a los habitantes del municipio realizados en el año actual/Eventos para fortalecer la comunicación e información pública dirigida a los habitantes del municipio realizados en el año anterior)-1)*100

INTERPRETACIÓN:

A mayor porcentaje, mayor número de actividades de difusión realizadas en comparación con el año anterior

DIMENSIÓN QUE ATIENDE:

Eficiencia

FRECUENCIA DE MEDICIÓN:

Anual

DESCRIPCIÓN DEL FACTOR DE COMPARACIÓN:

Resultados alcanzados en 2023

ÁMBITO GEOGRÁFICO:

COBERTURA:

LÍNEA BASE

120

Número: NP 1

COMPORTAMIENTO DE LAS VARIABLES DURANTE EL TRIMESTRE Octubre-Diciembre

VARIABLE	UNIDAD DE MEDIDA	OPERACIÓN	META ANUAL	AVANCE TRIMESTRAL				AVANCE ACUMULADO			
				Programado	%	Alcanzado	%	Programado	%	Alcanzado	%
Eventos para fortalecer la comunicación e información pública dirigida a los habitantes del municipio realizados en el año actual	Eventos	Sumable	120.00	120.00	100.00	120.00	100.00	120.00	100.00	120.00	100.00
Eventos para fortalecer la comunicación e información pública dirigida a los habitantes del municipio realizados en el año anterior	Eventos	Sumable	120.00	120.00	100.00	120.00	100.00	120.00	100.00	120.00	100.00

COMPORTAMIENTO DEL INDICADOR
DESCRIPCIÓN DE LA META ANUAL

Se prevé alcanzar la meta cubriendo el número de eventos programados durante el ejercicio 2024

META ANUAL	TRIMESTRE: Octubre-Diciembre				AVANCE ACUMULADO			
	Programado	Alcanzado	EF%	SEMAFORO	Programado	Alcanzado	EF%	SEMAFORO
0.00	0.00	0.00	0.00	VERDE	0.00	0.00	0.00	VERDE

DESCRIPCIÓN DE RESULTADOS Y JUSTIFICACIÓN EN CASO DE VARIACIÓN SUPERIOR A ± 10 % RESPECTO AL O PROGRAMADO

EVALUACIÓN DEL INDICADOR

DEPENDENCIA GENERAL:
DEPENDENCIA AUXILIAR:

800 DIRECCIÓN GENERAL
302 Comunicación Social



2022-2024



2022-2024

TECNOLOGÍAS DE
COMUNICACIÓN Y
FORMACIÓN SOCIAL

D.G. Ernesto Balta Luna

VO. BO.
Lic. Juan Carlos Solano de la O

U.I.P.P.E

FECHA DE ELABORACIÓN: 31/12/2024

Hoja 78 de 240



ICIPAL DIF DE ATIZAPÁN DE ZARAGOZA

PRM-08b FICHA TÉCNICA DE SEGUIMIENTO DE INDICADORES 2024 DE GESTIÓN O ESTRATÉGICO

TIPO DE FICHA: OSFEM

PIAR DE DESARROLLO / EJE TRANSVERSAL:

II Eje transversal II: Gobierno Moderno, Capaz y Responsable

TEMA DE DESARROLLO:

Comunicación y diálogo con la ciudadanía como elemento clave de gobernabilidad.

PROGRAMA PRESUPUESTARIO:

01080301 Comunicación pública y fortalecimiento informativo

PROYECTO PRESUPUESTARIO:

010803010103 Difusión y comunicación institucional

OBJETIVO DEL PROGRAMA PRESUPUESTARIO:

Difundir los valores y principios de gobierno, promoviendo la cultura de la información transparente y corresponsable entre gobierno, medios y sectores sociales, con pleno respeto a la libertad de expresión y mantener informada a la sociedad sobre las acciones gubernamentales, convocando su participación en asuntos de interés público.

DEPENDENCIA GENERAL:

B00 DIRECCIÓN GENERAL

DEPENDENCIA AUXILIAR:

302 Comunicación Social

ESTRUCTURA DEL INDICADOR

NOMBRE DEL INDICADOR:

Porcentaje de cumplimiento en la distribución de boletines informativos.

FÓRMULA DEL CÁLCULO:

(Boletines informativos difundidos/Boletines informativos programados para difusión)*100

INTERPRETACIÓN:

A mayor porcentaje, mayor número de boletines distribuidos.

DIMENSIÓN QUE ATIENDE:

Eficiencia

DESCRIPCIÓN DEL FACTOR DE COMPARACIÓN:

Resultados alcanzados en 2023

ÁMBITO GEOGRÁFICO:

COBERTURA:

LÍNEA BASE

100

Número: NA 2.1

COMPORTAMIENTO DE LAS VARIABLES DURANTE EL TRIMESTRE: Octubre-Diciembre

VARIABLE	UNIDAD DE MEDIDA	OPERACIÓN	META ANUAL	AVANCE TRIMESTRAL				AVANCE ACUMULADO			
				Programado	%	Alcanzado	%	Programado	%	Alcanzado	%
Boletines informativos difundidos	Boletín	Sumable	100.00	25.00	25.00	25.00	100.00	100.00	100.00	100.00	100.00
Boletines informativos programados para difusión	Boletín	Sumable	100.00	25.00	25.00	25.00	100.00	100.00	100.00	100.00	100.00

COMPORTAMIENTO DEL INDICADOR

DESCRIPCIÓN DE LA META ANUAL

Se prevé realizar la mayor distribución de los boletines informativos, con acciones de gobierno.

TRIMESTRE: Octubre-Diciembre

META ANUAL	AVANCE TRIMESTRAL				AVANCE ACUMULADO			
	Programado	Alcanzado	EF%	SEMAFORO	Programado	Alcanzado	EF%	SEMAFORO
100.00	100.00	100.00	100.00	VERDE	100.00	100.00	100.00	VERDE

DESCRIPCIÓN DE RESULTADOS Y JUSTIFICACIÓN EN CASO DE VARIACIÓN SUPERIOR A 10% RESPECTO AL PROGRAMA


EVALUACIÓN DEL INDICADOR

DEPENDENCIA GENERAL:
DEPENDENCIA AUXILIAR:

B00 DIRECCIÓN GENERAL
302 Comunicación Social



2022-2024



2022-2024



TECNOLOGÍAS DE
LABOR
COMUNICACIÓN Y
SOCIAL

D.G. Ernesto Balón Luna

COMUNICACIÓN

VO. BO.

Lic. Juan Carlos Solano de la O

U.I.P.P.E

FECHA DE ELABORACIÓN: 31/12/2024

Hoja 81 de 250



II CIPAL DIF DE ATIZAPÁN DE ZARAGOZA

Pbrm-08b FICHA TECNICA DE SEGUIMIENTO DE INDICADORES 2024 DE GESTIÓN O ESTRATEGICO

TIPO DE FICHA: OSFEM

PILAR DE DESARROLLO / ELE TRANSVERSAL: II Ele Transversal II: Gobierno Moderno, Capaz y Responsable

TEMA DE DESARROLLO: Comunicación y diálogo con la ciudadanía como elemento clave de gobernabilidad .

PROGRAMA PRESUPUESTARIO: 01080301 Comunicación pública y fortalecimiento informativo

PROYECTO PRESUPUESTARIO: 010803010103 Difusión y comunicación institucional

OBJETIVO DEL PROGRAMA PRESUPUESTARIO: Difundir los valores y principios de gobierno, promoviendo la cultura de la información transparente y responsable entre gobierno, medios y sectores sociales, con pleno respeto a la libertad de expresión y mantener informada a la sociedad sobre las acciones gubernamentales, convocando su participación en asuntos de interés público.

DEPENDENCIA GENERAL: B00 DIRECCIÓN GENERAL.

DEPENDENCIA AUXILIAR: 302 Comunicación Social

ESTRUCTURA DEL INDICADOR

NOMBRE DEL INDICADOR: Porcentaje de spots informativos difundidos.

FÓRMULA DEL CÁLCULO: (Spots informativos difundidos/Spots informativos para difusión programados)*100

INTERPRETACIÓN: A mayor porcentaje, mayor número de spots difundidos en medios audiovisuales de comunicación masiva.

DIMENSIÓN QUE ATIENDE: Eficiencia

DESCRIPCIÓN DEL FACTOR DE COMPARACIÓN: Resultados alcanzados en 2023

FRECUENCIA DE MEDICIÓN:

Trimestral

ÁMBITO GEOGRÁFICO:

COBERTURA:

LÍNEA BASE

1000

Número: NA 2.2

COMPORTAMIENTO DE LAS VARIABLES DURANTE EL TRIMESTRE: Octubre-Diciembre

VARIABLE	UNIDAD DE MEDIDA	OPERACIÓN	META ANUAL	AVANCE TRIMESTRAL						AVANCE ACUMULADO			
				Programado	%	Alcanzado	%	Programado	%	Alcanzado	%	Programado	%
Spots informativos difundidos	Publicación Redes	Sumable	1,000.00	200.00	20.00	200.00	100.00	1,000.00	100.00	1,000.00	100.00	1,000.00	100.00
Spots informativos para difusión programados	Publicación Redes	Sumable	1,000.00	200.00	20.00	200.00	100.00	1,000.00	100.00	1,000.00	100.00	1,000.00	100.00

COMPORTAMIENTO DEL INDICADOR

DESCRIPCIÓN DE LA META ANUAL

Se prevé alcanzar la meta realizando la difusión de spots informativos, en los medios audiovisuales de comunicación masiva como redes sociales.

TRIMESTRE: Octubre-Diciembre

META ANUAL	AVANCE TRIMESTRAL				AVANCE ACUMULADO			
	Programado	Alcanzado	EF%	SEMAFORO	Programado	Alcanzado	EF%	SEMAFORO
100.00	100.00	100.00	100.00	VERDE	100.00	100.00	100.00	VERDE

DESCRIPCIÓN DE RESULTADOS Y JUSTIFICACIÓN EN CASO DE VARIACIÓN SUPERIOR A ±10 % RESPECTO A LO PROGRAMADO

EVALUACIÓN DEL INDICADOR

DEPENDENCIA GENERAL: B00 DIRECCIÓN GENERAL.
DEPENDENCIA AUXILIAR: 302 Comunicación Social



2022-2024



2022-2024

ELABORADO POR:
DIF
Atizapán
TECNOLOGÍAS DE LA INFORMACIÓN Y COMUNICACIÓN SOCIAL
D. G. Ernesto Batia Luna

NO. BO.
U.I.P.P.E
Lic. Juan Carlos Salano de la O

FECHA DE ELABORACIÓN: 31/12/2024

Hoja: 82 de 250



ICIPAL DIF DE ATIZAPÁN DE ZARAGOZA

PbRm-08b FICHA TECNICA DE SEGUIMIENTO DE INDICADORES 2024 DE GESTIÓN O ESTRATEGICO

TIPO DE FICHA: OSFEM

PILAR DE DESARROLLO / EJE TRANSVERSAL:

II Eje transversal II: Gobierno Moderno, Capaz y Responsable

TEMA DE DESARROLLO:

Comunicación y diálogo con la ciudadanía como elemento clave de gobernabilidad.

PROGRAMA PRESUPUESTARIO:

01080301 Comunicación pública y fortalecimiento informativo

PROYECTO PRESUPUESTARIO:

010803010103 Difusión y comunicación institucional

OBJETIVO DEL PROGRAMA PRESUPUESTARIO:

Difundir los valores y principios de gobierno, promoviendo la cultura de la información transparente y corresponsable entre gobierno, medios y sectores sociales, con pleno respeto a la libertad de expresión y mantener informada a la sociedad sobre las acciones gubernamentales, convocando su participación en asuntos de interés público.

DEPENDENCIA GENERAL:

B00 DIRECCIÓN GENERAL

DEPENDENCIA AUXILIAR:

302 Comunicación Social

ESTRUCTURA DEL INDICADOR

NOMBRE DEL INDICADOR:

Porcentaje de diseños gráficos, con objetivos específicos de difusión realizados.

FORMULA DEL CALCULO:

(Diseños gráficos realizados/Diseños gráficos programados) * 100

INTERPRETACION:

A mayor porcentaje, mayor número de diseños gráficos realizados

DIMENSION QUE ATENDE:

Eficiencia

DESCRIPCION DEL FACTOR DE COMPARACION:

Resultados alcanzados en 2023

FRECUENCIA DE MEDICION:

Trimestral

AMBITO GEOGRAFICO:

COBERTURA:

LINEA BASE

600

Numero: NA 2.4

COMPORTAMIENTO DE LAS VARIABLES DURANTE EL TRIMESTRE: Octubre-Diciembre

VARIABLE	UNIDAD DE MEDIDA	OPERACION	META ANUAL	AVANCE TRIMESTRAL				AVANCE ACUMULADO			
				Programado	%	Alcanzado	%	Programado	%	Alcanzado	%
Diseños gráficos realizados	Publicación	Sumable	600.00	150.00	25.00	150.00	100.00	600.00	100.00	600.00	100.00
Diseños gráficos programados	Publicación	Sumable	600.00	150.00	25.00	150.00	100.00	600.00	100.00	600.00	100.00

COMPORTAMIENTO DEL INDICADOR

DESCRIPCION DE LA META ANUAL

Se prevé alcanzar la meta realizando la elaboración de diseños gráficos, con objetivos específicos de difusión.

TRIMESTRE: Octubre-Diciembre

META ANUAL	AVANCE TRIMESTRAL				AVANCE ACUMULADO			
	Programado	Alcanzado	EF%	SEMAFORO	Programado	Alcanzado	EF%	SEMAFORO
100.00	100.00	100.00	100.00	VERDE	100.00	100.00	100.00	VERDE

DESCRIPCION DE RESULTADOS Y JUSTIFICACION EN CASO DE VARIACION SUPERIOR A 10 % RESPECTO A LO PROGRAMADO

EVALUACION DEL INDICADOR

DEPENDENCIA GENERAL:
DEPENDENCIA AUXILIAR:

B00 DIRECCIÓN GENERAL
302 Comunicación Social



2022-2024



2022-2024

TECNOLOGÍAS DE
ELABORACIÓN DE
COMUNICACIÓN Y
SOCIAL

D. G. Ernesto Bala Luna



VO. BO.

D. G. Juan Carlos Solano de la O

U.I.P.P.E

FECHA DE ELABORACION: 31/12/2024

Hoje: 04 de 250



ICIPAL DIF DE ATIZAPAN DE ZARAGOZA

PBRM-08b FICHA TECNICA DE SEGUIMIENTO DE INDICADORES 2024 DE GESTION O ESTRATEGICO



TIPO DE FICHA: OSFEM

PILAR DE DESARROLLO / EJE TRANSVERSAL: II Eje transversal II: Gobierno Moderno, Capaz y Responsable

TEMA DE DESARROLLO: Transparencia y rendición de cuentas

PROGRAMA PRESUPUESTARIO: 01080401 Transparencia

PROYECTO PRESUPUESTARIO: 010804010101 Vinculación ciudadana con la administración pública

OBJETIVO DEL PROGRAMA PRESUPUESTARIO: Se refiere a la obligación que tiene el sector público en el ejercicio de sus atribuciones para generar un ambiente de confianza, seguridad y franqueza, de tal forma que se tenga informada a la ciudadanía sobre las responsabilidades, procedimientos, reglas, normas y demás información que se genera en el sector, en un marco de abierta participación social y escrutinio público; así como garantizar l

DEPENDENCIA GENERAL: B00 DIRECCION GENERAL

304 Planeación

ESTRUCTURA DEL INDICADOR

NOMBRE DEL INDICADOR: Tasa de variación del resultado de evaluación de la verificación virtual ofidiosa del portal IPOMEX Municipal.

FÓRMULA DEL CÁLCULO: (Resultado de evaluación de la verificación virtual ofidiosa del portal IPOMEX Municipal en el año actual/ Resultado de evaluación de la verificación virtual ofidiosa del portal IPOMEX Municipal en el año anterior)-1)*100

INTERPRETACIÓN: A mayor tasa de variación, mayor resultado de cumplimiento de evaluación de la verificación virtual ofidiosa del portal IPOMEX Municipal.

FRECUENCIA DE MEDICIÓN:

Anual

DESCRIPCIÓN DEL FACTOR DE COMPARACIÓN: Resultados alcanzados en 2023

AMBITO GEOGRAFICO:

COBERTURA:

LÍNEA BASE 1

Número: NF 1

COMPORTAMIENTO DE LAS VARIABLES DURANTE EL TRIMESTRE: Octubre-Diciembre

VARIABLE	UNIDAD DE MEDIDA	OPERACION	META ANUAL	AVANCE TRIMESTRAL				AVANCE ACUMULADO			
				Programado	%	Alcanzado	%	Programado	%	Alcanzado	%
Resultado de evaluación de la verificación virtual ofidiosa del portal IPOMEX Municipal en el año actual	Informe	Sumable	1.00	1.00	100.00	1.00	100.00	1.00	100.00	1.00	100.00
Resultado de evaluación de la verificación virtual ofidiosa del portal IPOMEX Municipal en el año anterior	Informe	Sumable	1.00	1.00	100.00	1.00	100.00	1.00	100.00	1.00	100.00

COMPORTAMIENTO DEL INDICADOR

DESCRIPCION DE LA META ANUAL

Se verificara el resultado de evaluación de la verificación virtual ofidiosa del portal IPOMEX del SMDIF

META ANUAL	TRIMESTRE: Octubre-Diciembre			
	AVANCE TRIMESTRAL		AVANCE ACUMULADO	
	Programado	Alcanzado	Programado	Alcanzado
0.00	0.00	0.00	0.00	0.00

DESCRIPCION DE RESULTADOS Y JUSTIFICACION EN CASO DE VARIACION SUPERIOR A ± 10 % RESPECTO A LO PROGRAMADO

EVALUACION DEL INDICADOR

DEPENDENCIA GENERAL:
DEPENDENCIA AUXILIAR:

B00 DIRECCION GENERAL
304 Planeación



Atizapán

2 0 2 2 - 2 0 2 4



Atizapán

2 0 2 2 - 2 0 2 4

ELABORÓ

Lic. Muel Carlos Solano de la O

U.I.P.P.E

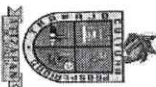
VO. BO.

Lic. Juan Carlos Solano de la O

U.I.P.P.E

FECHA DE ELABORACION: 31/12/2024

Hojas 66 de 260



ICGIPAL DIF DE ATIZAPÁN DE ZARAGOZA

PbRm-08b FICHA TECNICA DE SEGUIMIENTO DE INDICADORES 2024 DE GESTIÓN O ESTRATEGICO



TIPO DE FICHA: OSFEM

PIAR DE DESARROLLO / ELE TRANSVERSAL: II Eje transversal II: Gobierno Moderno, Capaz y Responsable

TEMA DE DESARROLLO: Transparencia y rendición de cuentas

PROGRAMA PRESUPUESTARIO: 01080401 Transparencia

PROYECTO PRESUPUESTARIO: 010804010101 Vinculación ciudadana con la administración pública

OBJETIVO DEL PROGRAMA PRESUPUESTARIO: Se refiere a la obligación que tiene el sector público en el ejercicio de sus atribuciones para generar un ambiente de confianza, seguridad y franqueza, de tal forma que se tenga informada a la ciudadanía sobre las responsabilidades, procedimientos, reglas, normas y demás información que se genera en el sector, en un marco de abierta participación social y escrutinio público, así como garantizar:

DEPENDENCIA GENERAL: B00 DIRECCION GENERAL

DEPENDENCIA AUXILIAR: 304 Planeación

ESTRUCTURA DEL INDICADOR

NOMBRE DEL INDICADOR: Porcentaje de solicitudes de transparencia y acceso a la información atendidas.

Fórmula del cálculo: ((Solicitudes de transparencia y acceso a la información atendidas / Solicitudes de transparencia y acceso a la información presentadas) * 100

Interpretación: A mayor porcentaje, mayor número de solicitudes de transparencia y acceso a la información atendidas.

Frecuencia de medición:

Anual

Descripción del factor de comparación: Resultados alcanzados en 2023

Ámbito geográfico:

CoBERTURA:

Línea base: 55

Número: NP 1

COMPORTAMIENTO DE LAS VARIABLES DURANTE EL TRIMESTRE: Octubre-Diciembre

Variable	Unidad de medida	Operación	Meta anual	Avance Trimestral				Avance Acumulado			
				Programado	%	Alcanzado	%	Programado	%	Alcanzado	%
Solicitudes de transparencia y acceso a la información atendidas	Solicitud	Sumable	40.00	40.00	100.00	16.00	40.00	40.00	100.00	16.00	40.00
Solicitudes de transparencia y acceso a la información presentadas	Solicitud	Sumable	40.00	40.00	100.00	16.00	40.00	40.00	100.00	16.00	40.00

COMPORTAMIENTO DEL INDICADOR

Descripción de la meta anual

Se prevé atender en su totalidad las solicitudes de transparencia mediante el sistema SAMIEX

Trimestre: Octubre-Diciembre


Meta anual	Avance Trimestral				Avance Acumulado			
	Programado	Alcanzado	EF%	Semaforo	Programado	Alcanzado	EF%	Semaforo
100.00	100.00	100.00	100.00	Verde	100.00	100.00	100.00	Verde

Descripción de resultados y justificación en caso de variación superior a 10 % respecto al o programado

Evaluación del indicador

DEPENDENCIA GENERAL: B00 DIRECCION GENERAL

DEPENDENCIA AUXILIAR: 304 Planeación



2022-2024



2022-2024

ELABORÓ

U.I.P.P.E

Revisó

U.I.P.P.E

Lic. Juan Carlos Solano de la O

Lic. Juan Carlos Solano de la O

Fecha de elaboración: 31/12/2024

Hoja: 87 de 250



ICIPAL DIF DE ATIZAPAN DE ZARAGOZA

PbRm-08b FICHA TECNICA DE SEGUIMIENTO DE INDICADORES 2024 DE GESTION O ESTRATEGICO

TIPO DE FICHA: OSFEM

PILAR DE DESARROLLO / EJE TRANSVERSAL: II Eje transversal II: Gobierno Moderno, Capaz y Responsable

TEMA DE DESARROLLO: Transparencia y rendición de cuentas

PROGRAMA PRESUPUESTARIO: 01080401 Transparencia

PROYECTO PRESUPUESTARIO: 010804010101 Vinculación ciudadana con la administración pública

OBJETIVO DEL PROGRAMA PRESUPUESTARIO: Se refiere a la obligación que tiene el sector público en el ejercicio de sus atribuciones para generar un ambiente de confianza, seguridad y franqueza, de tal forma que se tenga informada a la ciudadanía sobre las responsabilidades, procedimientos, reglas, normas y demás información que se genera en el sector, en un marco de abierta participación social y escrutinio público, así como garantizar l

DEPENDENCIA GENERAL: B00 DIRECCION GENERAL

DEPENDENCIA AUXILIAR: 304 Planeación

ESTRUCTURA DEL INDICADOR

NOMBRE DEL INDICADOR: Porcentaje de cumplimiento de fracciones de la ley de Transparencia y Acceso a la información.

FORMULA DEL CALCULO: (Total de fracciones actualizadas y publicadas/Total de fracciones señaladas en la Ley de Transparencia y Acceso a la información) *100

INTERPRETACION: Mide el cumplimiento de actualización de fracciones de la ley de Transparencia y Acceso a la información del Sujeto Obligado SMDIF.

DIMENSION QUE ATIENDE: Eficiencia

FRECUENCIA DE MEDICION:

Semestral

DESCRIPCION DEL FACTOR DE COMPARACION: Resultados alcanzados en 2023

AMBITO GEOGRAFICO:

COBERTURA:

LINEA BASE: 52

Numero: NC 1

COMPORTAMIENTO DE LAS VARIABLES DURANTE EL TRIMESTRE: Octubre-Diciembre

VARIABLE	UNIDAD DE MEDIDA	OPERACION	META ANUAL	AVANCE TRIMESTRAL				AVANCE ACUMULADO			
				Programado	%	Alcanzado	%	Programado	%	Alcanzado	%
Total de fracciones actualizadas y publicadas	Fracción	No sumable	0.00	52.00	0.00	52.00	100.00	52.00	0.00	52.00	100.00
Total de fracciones señaladas en la Ley de Transparencia y Acceso a la información	Fracción	No sumable	0.00	52.00	0.00	52.00	100.00	52.00	0.00	52.00	100.00

COMPORTAMIENTO DEL INDICADOR

DESCRIPCION DE LA META ANUAL

Se llevara acabo la actualización de las fracciones señaladas en la LTYAPENYM en 2024

TRIMESTRE: Octubre-Diciembre

META ANUAL	AVANCE TRIMESTRAL				AVANCE ACUMULADO			
	Programado	Alcanzado	EF%	SEMAFORO	Programado	Alcanzado	EF%	SEMAFORO
0.00	100.00	100.00	100.00	VERDE	100.00	100.00	100.00	VERDE

DESCRIPCION DE RESULTADOS Y JUSTIFICACION EN CASO DE VARIACION SUPERIOR A 10 % RESPECTO A LO PROGRAMADO

EVALUACION DEL INDICADOR

DEPENDENCIA GENERAL: B00 DIRECCION GENERAL
DEPENDENCIA AUXILIAR: 304 Planeación



2022-2024



2022-2024



ELABORÓ U.I.P.P.E

Lic. Juan Carlos Solano de la O

VO. BO. U.I.P.P.E

Lic. Juan Carlos Solano de la O

FECHA DE ELABORACION: 31/12/2024

Hoja: 88 de 250



II CIPAL DIF DE ATIZAPÁN DE ZARAGOZA

PBRM-08B FICHA TECNICA DE SEGUIMIENTO DE INDICADORES 2024 DE GESTIÓN O ESTRATEGICO

TIPO DE FICHA: OSFEM

PIAR DE DESARROLLO / EJE TRANSVERSAL: II Eje transversal II: Gobierno Moderno, Capaz y Responsable

TEMA DE DESARROLLO: Transparencia y rendición de cuentas

PROGRAMA PRESUPUESTARIO: 01080401 Transparencia

PROYECTO PRESUPUESTARIO: 010804010101 Vinculación ciudadana con la administración pública

OBJETIVO DEL PROGRAMA PRESUPUESTARIO: Se refiere a la obligación que tiene el sector público en el ejercicio de sus atribuciones para generar un ambiente de confianza, seguridad y franqueza, de tal forma que se tenga informada a la ciudadanía sobre las responsabilidades, procedimientos, reglas, normas y demás información que se genera en el sector, en un marco de abierta participación social y escrutinio público; así como garantizar l

DEPENDENCIA GENERAL: B00 DIRECCION GENERAL

DEPENDENCIA AUXILIAR: 304 Planeación

ESTRUCTURA DEL INDICADOR

NOMBRE DEL INDICADOR: Porcentaje de recursos de revisión resueltos.

FÓRMULA DEL CÁLCULO: (Recursos de revisión resueltos/ Recursos de revisión presentados)*100

INTERPRETACIÓN: A menor variación, mayor cumplimiento en cuanto al cumplimiento de los recursos de revisión

DIMENSIÓN QUE ATENDE: Eficiencia

FRECUENCIA DE MEDICIÓN:

Trimestral

DESCRIPCIÓN DEL FACTOR DE COMPARACIÓN: Resultados alcanzados en 2023

ÁMBITO GEOGRÁFICO:

COBERTURA:

LÍNEA BASE

5

Número: NC 2

COMPORTAMIENTO DE LAS VARIABLES DURANTE EL TRIMESTRE: Octubre-Diciembre

VARIABLE	UNIDAD DE MEDIDA	OPERACION	META ANUAL	AVANCE TRIMESTRAL				AVANCE ACUMULADO			
				Programado	%	Alcanzado	%	Programado	%	Alcanzado	%
				10.00	10.00	100.00	10.00	10.00	100.00	1.00	10.00
Recursos de revisión resueltos	Documento	Sumable	10.00								
Recursos de revisión presentados	Documento	Sumable	10.00								

COMPORTAMIENTO DEL INDICADOR

DESCRIPCIÓN DE LA META ANUAL

Se prevé atender los recursos de revisión presentados en el año 2024


TRIMESTRE: Octubre-Diciembre

META ANUAL	AVANCE TRIMESTRAL				AVANCE ACUMULADO			
	Programado	Alcanzado	EF%	SEMAFORO	Programado	Alcanzado	EF%	SEMAFORO
	100.00	100.00	10.00	VERDE	100.00	10.00	10.00	VERDE

DESCRIPCIÓN DE RESULTADOS Y JUSTIFICACIÓN EN CASO DE VARIACIÓN SUPERIOR A ±10% RESPECTO A LO PROGRAMADO

EVALUACIÓN DEL INDICADOR

DEPENDENCIA GENERAL: B00 DIRECCION GENERAL
DEPENDENCIA AUXILIAR: 304 Planeación



2022-2024



2022-2024

ELABORÓ
Lic. Juan Carlos Solano de la O
U.I.P.P.E

VO. BO.
Lic. Juan Carlos Solano de la O
U.I.P.P.E



ICIPAL DIF DE ATIZAPÁN DE ZARAGOZA

PURM-08b FICHA TECNICA DE SEGUIMIENTO DE INDICADORES 2024 DE GESTION O ESTRATEGICO

TIPO DE FICHA: OSFEM

PILAR DE DESARROLLO/ EJE TRANSVERSAL: II Eje transversal II: Gobierno Moderno, Capaz y Responsable

TEMA DE DESARROLLO: Transparencia y rendición de cuentas

PROGRAMA PRESUPUESTARIO: 01080401 Transparencia

PROYECTO PRESUPUESTARIO: 010804010101 Vinculación ciudadana con la administración pública

OBJETIVO DEL PROGRAMA PRESUPUESTARIO: Se refiere a la obligación que tiene el sector público en el ejercicio de sus atribuciones para generar un ambiente de confianza, seguridad y franqueza, de tal forma que se tenga informada a la ciudadanía sobre las responsabilidades, procedimientos, reglas, normas y demás información que se genera en el sector, en un marco de abierta participación social y escrutinio público, así como garantizar l

DEPENDENCIA GENERAL: B00 DIRECCION GENERAL

DEPENDENCIA AUXILIAR: 304 Planeación

ESTRUCTURA DEL INDICADOR

NOMBRE DEL INDICADOR: Porcentaje de personal capacitado en materia de transparencia y acceso a la información pública y protección de datos personales.

FÓRMULA DEL CÁLCULO: (Número de personas capacitadas/ Número de personas programadas a ser capacitadas) * 100

INTERPRETACIÓN: A mayor porcentaje, mayor número de personal capacitado en materia de transparencia y acceso a la información pública y protección de datos personales.

DIMENSIÓN QUE ATIENDE: Eficiencia

DESCRIPCIÓN DEL FACTOR DE COMPARACIÓN: Resultados alcanzados en 2023

ÁMBITO GEOGRÁFICO:

COBERTURA:

LÍNEA BASE: 22

Número: NA 1.1

COMPORTAMIENTO DE LAS VARIABLES DURANTE EL TRIMESTRE: Octubre-Diciembre

VARIABLE	UNIDAD DE MEDIDA	OPERACION	META ANUAL	AVANCE TRIMESTRAL				AVANCE ACUMULADO			
				Programado	%	Alcanzado	%	Programado	%	Alcanzado	%
Número de personas capacitadas	Servicios Públicos	Sumable	44.00	22.00	50.00	22.00	100.00	44.00	100.00	44.00	100.00
Número de personas programadas a ser capacitadas	Servicios Públicos	Sumable	44.00	22.00	50.00	22.00	100.00	44.00	100.00	44.00	100.00

COMPORTAMIENTO DEL INDICADOR

DESCRIPCIÓN DE LA META ANUAL

Se llevará a cabo la capacitación en materia de transparencia y acceso a la información pública y protección de datos personales de acuerdo al calendario para el año 2024.

TRIMESTRE: Octubre-Diciembre

META ANUAL	AVANCE TRIMESTRAL				AVANCE ACUMULADO			
	Programado	Alcanzado	EF%	SEMAFORO	Programado	Alcanzado	EF%	SEMAFORO
100.00	100.00	100.00	100.00	VERDE	100.00	100.00	100.00	VERDE

DESCRIPCIÓN DE RESULTADOS Y JUSTIFICACIÓN EN CASO DE VARIACIÓN SUPERIOR A ± 10 % RESPECTO AL O PROGRAMADO

EVALUACIÓN DEL INDICADOR

DEPENDENCIA GENERAL: B00 DIRECCION GENERAL

DEPENDENCIA AUXILIAR: 304 Planeación



2022-2024

ELABORÓ

Lic. Juan Carlos Solano de la O

U.I.P.P.E



2022-2024

NO. BO.

Lic. Juan Carlos Solano de la O

U.I.P.P.E



ICIRAL DIF DE ATIZAPÁN DE ZARAGOZA

PRM-08b FICHA TECNICA DE SEGUIMIENTO DE INDICADORES 2024 DE GESTIÓN O ESTRATEGICO



TIPO DE FICHA: OSFEM

PILAR DE DESARROLLO / EJE TRANSVERSAL: II Eje transversal II: Gobierno Moderno, Capaz y Responsable

TEMA DE DESARROLLO: Transparencia y rendición de cuentas

PROGRAMA PRESUPUESTARIO: 01080401 Transparencia

PROYECTO PRESUPUESTARIO: 010804010101 Vinculación ciudadana con la administración pública

OBJETIVO DEL PROGRAMA PRESUPUESTARIO: Se refiere a la obligación que tiene el sector público en el ejercicio de sus atribuciones para generar un ambiente de confianza, seguridad y franqueza, de tal forma que se tenga informada a la ciudadanía sobre las responsabilidades, procedimientos, reglas, normas y demás información que se genera en el sector, en un marco de abierta participación social y escrutinio público, así como garantizar

DEPENDENCIA GENERAL: 800 DIRECCION GENERAL

DEPENDENCIA AUXILIAR: 304 Planeación

ESTRUCTURA DEL INDICADOR

NOMBRE DEL INDICADOR: Porcentaje de seguimiento a los SPH en cumplimiento de sus obligaciones.

FÓRMULA DEL CÁLCULO: (Total de SPH que cumplen con sus obligaciones en materia de Transparencia y Acceso a la Información Pública y Protección de Datos Personales / Total de SPH que cumplen con sus obligaciones en materia de Transparencia y Acceso a la Información Pública y Protección de Datos Personales) * 100

INTERPRETACIÓN: A mayor porcentaje, mayor cumplimiento de sus obligaciones de los SPH.

DIMENSIÓN QUE ATIENDE: Eficiencia

DESCRIPCIÓN DEL FACTOR DE COMPARACIÓN: Resultados alcanzados en 2023

FRECUENCIA DE MEDICIÓN: Mensual

ÁMBITO GEOGRÁFICO:

COBERTURA:

LÍNEA BASE: 44

Número: NA 1.2

COMPORTAMIENTO DE LAS VARIABLES DURANTE EL TRIMESTRE: Octubre-Diciembre

VARIABLE	UNIDAD DE MEDIDA	OPERACION	META ANUAL	AVANCE TRIMESTRAL				AVANCE ACUMULADO			
				Programado	%	Alcanzado	%	Programado	%	Alcanzado	%
Total de SPH que cumplen con sus obligaciones en materia de Transparencia y Acceso a la Información Pública y Protección de Datos Personales	Servidor Publico	Sumable	44.00	11.00	25.00	11.00	100.00	44.00	100.00	44.00	100.00
Total de SPH para el cumplimiento de sus obligaciones en transparencia, el acceso a la información pública y la protección de los datos personales	Servidor Publico	Sumable	44.00	11.00	25.00	11.00	100.00	44.00	100.00	44.00	100.00

COMPORTAMIENTO DEL INDICADOR

DESCRIPCIÓN DE LA META ANUAL

Se prevé alcanzar la meta dando seguimiento a los servidores públicos habilitados para el cumplimiento de sus obligaciones de transparencia.

TRIMESTRE: Octubre-Diciembre


META ANUAL	AVANCE TRIMESTRAL				AVANCE ACUMULADO			
	Programado	Alcanzado	EF%	SEMAFORO	Programado	Alcanzado	EF%	SEMAFORO
	100.00	100.00	100.00	VERDE	100.00	100.00	100.00	VERDE

DESCRIPCIÓN DE RESULTADOS Y JUSTIFICACIÓN EN CASO DE VARIACIÓN SUPERIOR A +10 % RESPECTO AL PROGRAMA

EVALUACIÓN DEL INDICADOR

DEPENDENCIA GENERAL:
DEPENDENCIA AUXILIAR:

800 DIRECCIÓN GENERAL
304 Planeación




2022 - 2024

ELABORO

Lic. Juan Carlos Solano de la O

U.I.P.P.E



2022 - 2024

VO. BO.

Lic. Juan Carlos Solano de la O

U.I.P.P.E



II CIPAL DIF DE ATIZAPAN DE ZARAGOZA

PbRm-08b FICHA TECNICA DE SEGUIMIENTO DE INDICADORES 2024 DE GESTION O ESTRATEGICO



TIPO DE FICHA: OSFEM

PILAR DE DESARROLLO / EJE TRANSVERSAL: II Eje transversal II: Gobierno Moderno, Capaz, y Responsable

TEMA DE DESARROLLO: Transparencia y rendición de cuentas

PROGRAMA PRESUPUESTARIO: 01080401 Transparencia

PROYECTO PRESUPUESTARIO: 010804010101 Vinculación ciudadana con la administración pública

OBJETIVO DEL PROGRAMA PRESUPUESTARIO: Se refiere a la obligación que tiene el sector público en el ejercicio de sus atribuciones para generar un ambiente de confianza, seguridad y franqueza, de tal forma que se tenga informada a la ciudadanía sobre las responsabilidades, procedimientos, reglas, normas y demás información que se genera en el sector, en un marco de abierta participación social y escrutinio público, así como garantizar l

DEPENDENCIA GENERAL: B00 DIRECCION GENERAL

DEPENDENCIA AUXILIAR: 304 Planeación

ESTRUCTURA DEL INDICADOR

NOMBRE DEL INDICADOR: Porcentaje de solicitudes de acceso a la información con recurso de revisión.

FÓRMULA DEL CÁLCULO: (Número de solicitudes de información con recurso de revisión/ Total de solicitudes de acceso a la información atendidas)*100

INTERPRETACIÓN: A mayor porcentaje, mayor atención a solicitudes de información con interposición de recursos de revisión.

DIMENSIÓN QUE ATIENDE: Eficiencia

FRECUENCIA DE MEDICIÓN: Trimestral

DESCRIPCIÓN DEL FACTOR DE COMPARACIÓN: Resultados alcanzados en 2023

ÁMBITO GEOGRÁFICO:

COBERTURA:

LÍNEA BASE

15

Número: NA 2.1

COMPORTAMIENTO DE LAS VARIABLES DURANTE EL TRIMESTRE: Octubre-Diciembre

VARIABLE	UNIDAD DE MEDIDA	OPERACION	META ANUAL	AVANCE TRIMESTRAL				AVANCE ACUMULADO			
				Programado		%		Programado		%	
				Sumable	Sumable	Alcanzado	%	Alcanzado	%	Alcanzado	%
Número de solicitudes de información con recurso de revisión	Solicitudes	Sumable	7.00	0.00	0.00	0.00	0.00	0.00	0.00	7.00	100.00
Total de solicitudes de acceso a la información atendidas	Solicitudes	Sumable	7.00	0.00	0.00	0.00	0.00	4.00	0.00	100.00	14.29
										18.00	228.57

COMPORTAMIENTO DEL INDICADOR

DESCRIPCIÓN DE LA META ANUAL

Se prevé atender la totalidad de solicitudes con recurso de revisión

TRIMESTRE: Octubre-Diciembre

META ANUAL	AVANCE TRIMESTRAL				AVANCE ACUMULADO			
	Programado		Alcanzado		Programado		Alcanzado	
	0.00	0.00	0.00	VERDE	100.00	6.25	6.25	VERDE
100.00								

DESCRIPCIÓN DE RESULTADOS Y JUSTIFICACIÓN EN CASO DE VARIACIÓN SUPERIOR A ± 10 % RESPECTO AL O PROGRAMADO

La interposición de los recursos de revisión no pueden ser previsiones ya que es la ciudadanía quien a su criterio de atención correcta o incorrecta de las solicitudes es quien decide su interposición.


EVALUACIÓN DEL INDICADOR

DEPENDENCIA GENERAL: B00 DIRECCIÓN GENERAL

DEPENDENCIA AUXILIAR: 304 Planeación



2022 - 2024



2022 - 2024

ELABORÓ

U.I.P.P.E

Lic. Juan Carlos Solano de la O

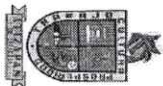
ELABORÓ

U.I.P.P.E

Lic. Juan Carlos Solano de la O

FECHA DE ELABORACIÓN: 31/12/2024

Página 92 de 250



IICTIPAL DIF DE ATIZAPAN DE ZARAGOZA

Pbrm-08b FICHA TECNICA DE SEGUIMIENTO DE INDICADORES 2024 DE GESTION O ESTRATEGICO

TIPO DE FICHA: OSFEM

PLAZA DE DESARROLLO / EJE TRANSVERSAL: III Eje transversal III. Tecnología y Coordinación para el Buen Gobierno
TEMA DE DESARROLLO: Municipio moderno en tecnologías de información y comunicaciones
PROGRAMA PRESUPUESTARIO: 01080501 Gobierno electrónico
PROYECTO PRESUPUESTARIO: 010805010103 Innovación gubernamental con tecnologías de información
OBJETIVO DEL PROGRAMA PRESUPUESTARIO: Emplea todas las actividades o servicios que las administraciones municipales otorgan a la población a través de tecnologías de información, mejorando la eficiencia y eficacia en los procesos facilitando la operación y distribución de información que se brinda a la población.
DEPENDENCIA GENERAL: B00 DIRECCIÓN GENERAL
DEPENDENCIA AUXILIAR: 315 Área de informática

ESTRUCTURA DEL INDICADOR

NOMBRE DEL INDICADOR: Tasa de variación en el número de TIC's adquiridas.
FORMULA DEL CALCULO: ((TIC's adquiridas en el año actual/ TIC's adquiridas el año anterior)-1)*100
INTERPRETACION: A mayor variación, mayor número de TIC's adquiridas en el año actual
DIMENSION QUE ATIENDE: Eficiencia
DESCRIPCION DEL FACTOR DE COMPARACION: Resultados alcanzados en 2023
AMBITO GEOGRAFICO:
COBERTURA:
LINEA BASE: 1

Numero: NF 1

COMPORTAMIENTO DE LAS VARIABLES DURANTE EL TRIMESTRE: Octubre-Diciembre											
VARIABLE	UNIDAD DE MEDIDA	OPERACION	META ANUAL	AVANCE TRIMESTRAL				AVANCE ACUMULADO			
				Programado	%	Alcanzado	%	Programado	%	Alcanzado	%
TIC's adquiridas en el año actual	TIC's	Sumable	1.00	1.00	100.00	1.00	100.00	1.00	100.00	1.00	100.00
TIC's adquiridas el año anterior	TIC's	Sumable	1.00	1.00	100.00	1.00	100.00	1.00	100.00	1.00	100.00

COMPORTAMIENTO DEL INDICADOR
DESCRIPCION DE LA META ANUAL

Se prevé la actualización y mantenimiento de las TIC's para el año 2024.

META ANUAL	TRIMESTRE: Octubre-Diciembre				AVANCE TRIMESTRAL				AVANCE ACUMULADO			
	Programado	Alcanzado	EF%	SEMAFORO	Programado	Alcanzado	EF%	SEMAFORO	Programado	Alcanzado	EF%	SEMAFORO
0.00	0.00	0.00	0.00	VERDE	0.00	0.00	0.00	VERDE	0.00	0.00	0.00	VERDE

DESCRIPCION DE RESULTADOS Y JUSTIFICACION EN CASO DE VARIACION SUPERIOR A 10 % RESPECTO AL O PROGRAMADO

EVALUACION DEL INDICADOR

DEPENDENCIA GENERAL: B00 DIRECCIÓN GENERAL
DEPENDENCIA AUXILIAR: 315 Área de informática



TECNOLOGÍAS DE LA INFORMACIÓN Y COMUNICACIÓN SOCIAL
D.G. Ernesto Balta Luna

VO. BO.
Lic. Juan Carlos Solano de la O

U.I.P.P.E



ICIPAL DIF DE ATIZAPÁN DE ZARAGOZA

PbRm-08b FICHA TECNICA DE SEGUIMIENTO DE INDICADORES 2024 DE GESTIÓN O ESTRATEGICO

TIPO DE FICHA: OSFEM

PILAR DE DESARROLLO / EJE TRANSVERSAL:

III Eje transversal III: Tecnología y Coordinación para el Buen Gobierno

TEMA DE DESARROLLO:

Municipio moderno en tecnologías de información y comunicaciones

PROGRAMA PRESUPUESTARIO:

01080501 Gobierno electrónico

PROYECTO PRESUPUESTARIO:

010805010103 Innovación gubernamental con tecnologías de información

OBJETIVO DEL PROGRAMA PRESUPUESTARIO:

Impulsar todas las actividades o servicios que las administraciones municipales otorgan a la población a través de tecnologías de información, mejorando la eficiencia y eficacia en los procesos facilitando la operación y distribución de información que se brinda a la población.

DEPENDENCIA GENERAL:

B00 DIRECCIÓN GENERAL

DEPENDENCIA AUXILIAR:

315 Área de Informática

ESTRUCTURA DEL INDICADOR

NOMBRE DEL INDICADOR:

Porcentaje de avance en la prestación de servicios a través de medios electrónicos.

FORMULA DEL CÁLCULO:

(Total de trámites municipales en línea/Total de trámites municipales por subir a la web)*100

INTERPRETACIÓN:

Porcentaje de avance en la prestación de servicios a través de medios electrónicos.

DIMENSIÓN QUE ATIENDE:

Eficiencia

FRECUENCIA DE MEDICIÓN:

Anual

DESCRIPCIÓN DEL FACTOR DE COMPARACIÓN:

Resultados alcanzados en 2023

ÁMBITO GEOGRÁFICO:

COBERTURA:

LÍNEA BASE

1

Número: NP 1

COMPORTAMIENTO DE LAS VARIABLES DURANTE EL TRIMESTRE: Octubre-Diciembre

VARIABLE	UNIDAD DE MEDIDA	OPERACIÓN	META ANUAL	AVANCE TRIMESTRAL				AVANCE ACUMULADO			
				Programado	%	Alcanzado	%	Programado	%	Alcanzado	%
Total de trámites municipales en línea	Trámite	Sumable	1,00	1,00	100,00	1,00	100,00	1,00	100,00	1,00	100,00
Total de trámites municipales por subir a la web	Trámite	Sumable	1,00	1,00	100,00	1,00	100,00	1,00	100,00	1,00	100,00

COMPORTAMIENTO DEL INDICADOR

DESCRIPCIÓN DE LA META ANUAL

Se prevé alcanzar la meta programada mediante el seguimiento permanente en la implementación del trámite actual en línea.

TRIMESTRE: Octubre-Diciembre

META ANUAL	AVANCE TRIMESTRAL				AVANCE ACUMULADO			
	Programado	Alcanzado	EF%	SEMAFORO	Programado	Alcanzado	EF%	SEMAFORO
100,00	100,00	100,00	100,00	VERDE	100,00	100,00	100,00	VERDE

DESCRIPCIÓN DE RESULTADOS Y JUSTIFICACIÓN EN CASO DE VARIACIÓN SUPERIOR A 10 % RESPECTO A LO PROGRAMADO

EVALUACIÓN DEL INDICADOR

DEPENDENCIA GENERAL:
DEPENDENCIA AUXILIAR:

B00 DIRECCIÓN GENERAL
315 Área de Informática



2022-2024



2022-2024

ELABORÓ

D.G. Ernesto Bala Luna

VO. BO.

E.C. Juan Carlos Solano de la O

TECNOLOGÍAS DE
LA INFORMACIÓN Y
COMUNICACIÓN
SOCIAL

U.I.P.P.E

FECHA DE ELABORACIÓN: 31/12/2024

Hoja 94 de 290



ICIPAL DIF DE ATIZAPAN DE ZARAGOZA

PbRm-08b FICHA TECNICA DE SEGUIMIENTO DE INDICADORES 2024 DE GESTIÓN O ESTRATEGICO

TIPO DE FICHA: OSFEM

PILAR DE DESARROLLO / EJE TRANSVERSAL:

III Eje transversal III. Tecnología y Coordinación para el Buen Gobierno

TEMA DE DESARROLLO:

Municipio moderno en tecnologías de información y comunicaciones

PROGRAMA PRESUPUESTARIO:

01080501 Gobierno electrónico

PROYECTO PRESUPUESTARIO:

010805010103 Innovación gubernamental con tecnologías de información

OBJETIVO DEL PROGRAMA PRESUPUESTARIO:

Enjoiha todas las actividades o servicios que las administraciones municipales otorgan a la población a través de tecnologías de información, mejorando la eficiencia y eficacia en los procesos facilitando la operación y distribución de información que se brinda a la población.

DEPENDENCIA GENERAL:

B00 DIRECCIÓN GENERAL

DEPENDENCIA AUXILIAR:

315 Área de informática

ESTRUCTURA DEL INDICADOR

FRECUENCIA DE MEDICION:

Trimestral

NOMBRE DEL INDICADOR:

Porcentaje de cursos de capacitación sobre e-gobierno impartidos.

Fórmula del cálculo:

(Cursos impartidos/Cursos programados)*100

Interpretación:

A mayor porcentaje, mayor número de cursos impartidos

Dimensión que atiende:

Eficiencia

Descripción del factor de comparación:

Resultados alcanzados en 2023

Ámbito geográfico:

cobertura:

línea base

3

Número: NC 3

COMPORTAMIENTO DE LAS VARIABLES DURANTE EL TRIMESTRE: Octubre-Diciembre

VARIABLE	UNIDAD DE MEDIDA	OPERACION	META ANUAL	AVANCE TRIMESTRAL				AVANCE ACUMULADO			
				Programado	%	Alcanzado	%	Programado	%	Alcanzado	%
Cursos impartidos	Curso	Sumable	4.00	1.00	25.00	1.00	100.00	4.00	100.00	4.00	100.00
Cursos programados	Curso	Sumable	4.00	1.00	25.00	1.00	100.00	4.00	100.00	4.00	100.00

COMPORTAMIENTO DEL INDICADOR

DESCRIPCION DE LA META ANUAL

Para alcanzar la meta, se prevé realizar los cursos programados dirigidos a los servidores públicos del SMDF

META ANUAL	TRIMESTRE: Octubre-Diciembre				AVANCE ACUMULADO			
	AVANCE TRIMESTRAL		SEMAFORO		Programado		Alcanzado	
100.00	Programado	100.00	100.00	VERDE	100.00	100.00	100.00	VERDE


DESCRIPCION DE RESULTADOS Y JUSTIFICACION EN CASO DE VARIACION SUPERIOR A 10 % RESPECTO A LO PROGRAMADO

EVALUACION DEL INDICADOR

DEPENDENCIA GENERAL: B00 DIRECCIÓN GENERAL
DEPENDENCIA AUXILIAR: 315 Área de informática



2022-2024



2022-2024



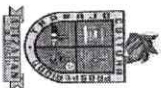
D.G. Ernesto Bala Luna

SECRETARÍA DE GOBIERNO
Tecnologías de LA INFORMACIÓN Y COMUNICACIÓN SOCIAL

VO. BO.

U.I.P.P.E

FECHA DE ELABORACION: 31/12/2024 Hoja 97 de 250



ICPAL DIF DE ATIZAPÁN DE ZARAGOZA

PbRm-08b FICHA TECNICA DE SEGUIMIENTO DE INDICADORES 2024 DE GESTIÓN O ESTRATEGICO

TIPO DE FICHA: OSFEM

PILAR DE DESARROLLO / EJE TRANSVERSAL:

III Eje transversal III. Tecnología y Coordinación para el Buen Gobierno

TEMA DE DESARROLLO:

Municipio moderno en tecnologías de información y comunicaciones

PROGRAMA PRESUPUESTARIO:

01080501 Gobierno electrónico

PROYECTO PRESUPUESTARIO:

010805010103 Innovación gubernamental con tecnologías de información

OBJETIVO DEL PROGRAMA PRESUPUESTARIO:

Engloba todas las actividades o servicios que las administraciones municipales otorgan a la población a través de tecnologías de información, mejorando la eficiencia y eficacia en los procesos facilitando la operación y distribución de información que se brinda a la población.

DEPENDENCIA GENERAL:

B00 DIRECCION GENERAL

DEPENDENCIA AUXILIAR:

315 Área de informática

ESTRUCTURA DEL INDICADOR

NOMBRE DEL INDICADOR:

Porcentaje de cumplimiento en los mantenimientos realizados a las TIC's.

FORMULA DEL CALCULO:

(Mantenimientos realizados a las TIC'S/total de mantenimientos a las TIC's programados) *100

INTERPRETACION:

A mayor porcentaje, mayor número de mantenimientos realizados a las TIC's

DIMENSION QUE ATENDE:

Eficiencia

FRECUENCIA DE MEDICION:

Trimestral

DESCRIPCION DEL FACTOR DE COMPARACION:

Resultados alcanzados en 2023

AMBITO GEOGRAFICO:

COBERTURA:

LINEA BASE

130

Numero: NC 4

COMPORTAMIENTO DE LAS VARIABLES DURANTE EL TRIMESTRE Octubre-Diciembre

VARIABLE	UNIDAD DE MEDIDA	OPERACION	META ANUAL	AVANCE TRIMESTRAL				AVANCE ACUMULADO			
				Programado		%		Programado		%	
				Orden	Sumable	Orden	Sumable	Orden	Sumable	Orden	Sumable
Mantenimientos realizados a las TIC's	Orden		150.00								
Total de mantenimientos a las TIC's programadas	Orden	Sumable	150.00	30.00	20.00	30.00	100.00	150.00	100.00	150.00	100.00

COMPORTAMIENTO DEL INDICADOR

DESCRIPCION DE LA META ANUAL

Se prevé alcanzar la meta programada para el año 2024 mediante el mantenimiento a equipos tecnológicos

TRIMESTRE: Octubre-Diciembre

META ANUAL	AVANCE TRIMESTRAL				AVANCE ACUMULADO			
	Programado	Alcanzado	EF%	SEMAFORO	Programado	Alcanzado	EF%	SEMAFORO
	100.00	100.00	100.00	VERDE	100.00	100.00	100.00	VERDE

DESCRIPCION DE RESULTADOS Y JUSTIFICACION EN CASO DE VARIACION SUPERIOR A 10% RESPECTO A LO PROGRAMADO

EVALUACION DEL INDICADOR

DEPENDENCIA GENERAL:
DEPENDENCIA AUXILIAR:

B00 DIRECCION GENERAL
315 Área de informática



2022-2024



2022-2024

VO. BO.

U.I.P.P.E

D. G. Ernesto Bala Luna

M. C. Juan Carlos Solano de la O

FECHA DE ELABORACION: 31/12/2024

Hoja: 98 de 250

ELABORADO POR:
Tecnologías de la Información y Comunicación Social



ICIPAL DIF DE ATIZAPÁN DE ZARAGOZA

PbRm-08b FICHA TECNICA DE SEGUIMIENTO DE INDICADORES 2024 DE GESTIÓN O ESTRATEGICO

TIPO DE FICHA: OSFEM

PILAR DE DESARROLLO / EJE TRANSVERSAL:

III Eje transversal III. Tecnología y Coordinación para el Buen Gobierno

TEMA DE DESARROLLO:

Municipio moderno en tecnologías de información y comunicaciones

PROGRAMA PRESUPUESTARIO:

01080501 Gobierno electrónico

PROYECTO PRESUPUESTARIO:

010805010103 Innovación gubernamental con tecnologías de información

OBJETIVO DEL PROGRAMA PRESUPUESTARIO:

Engloba todas las actividades o servicios que las administraciones municipales otorgan a la población a través de tecnologías de información, mejorando la eficiencia y eficacia en los procesos facilitando la operación y distribución de información que se brinda a la población.

DEPENDENCIA GENERAL:

B00 DIRECCIÓN GENERAL

DEPENDENCIA AUXILIAR:

315 Área de informática

ESTRUCTURA DEL INDICADOR

NOMBRE DEL INDICADOR:

Porcentaje en el cumplimiento del Programa de capacitación

FÓRMULA DEL CÁLCULO:

(Cursos impartidos/Cursos programados)*100

INTERPRETACIÓN:

A mayor porcentaje, mayor cumplimiento al programa de capacitación

DIMENSIÓN QUE ATIENDE:

Eficiencia

FRECUENCIA DE MEDICIÓN:

Mensual

DESCRIPCIÓN DEL FACTOR DE COMPARACIÓN:

Resultados alcanzados en 2023

ÁMBITO GEOGRÁFICO:

COBERTURA:

LÍNEA BASE

3

Número: NA 3.1

COMPORTAMIENTO DE LAS VARIABLES DURANTE EL TRIMESTRE: Octubre-Diciembre

VARIABLE	UNIDAD DE MEDIDA	OPERACIÓN	META ANUAL	AVANCE TRIMESTRAL				AVANCE ACUMULADO			
				Programado		Alcanzado		Programado		Alcanzado	
				%		%		%		%	
Cursos impartidos	Curso	Sumable	4.00	1.00	25.00	1.00	100.00	4.00	100.00	4.00	100.00
Cursos programados	Curso	Sumable	4.00	1.00	25.00	1.00	100.00	4.00	100.00	4.00	100.00

COMPORTAMIENTO DEL INDICADOR

DESCRIPCIÓN DE LA META ANUAL

Se prevé realizar cursos para cumplir con la meta anual

TRIMESTRE: Octubre-Diciembre

META ANUAL	AVANCE TRIMESTRAL				AVANCE ACUMULADO			
	Programado	Alcanzado	EF%	SEMAFORO	Programado	Alcanzado	EF%	SEMAFORO
	100.00	100.00	100.00	VERDE	100.00	100.00	100.00	VERDE

DESCRIPCIÓN DE RESULTADOS Y JUSTIFICACIÓN EN CASO DE VARIACIÓN SUPERIOR A ±10% RESPECTO A LO PROGRAMADO

EVALUACIÓN DEL INDICADOR

DEPENDENCIA GENERAL:
DEPENDENCIA AUXILIAR:

B00 DIRECCIÓN GENERAL
315 Área de informática



2022-2024



2022-2024

ELABORADO POR:
DIF ATIZAPÁN
Tecnologías de Información y Comunicación
D. G. Ernesto Bala Luna

VO. BO.

U.I.P.P.E

Lic. Juan Carlos Solano de la O

FECHA DE ELABORACIÓN: 31/12/2024

Hoja: 103 de 290



ICIPAL DIF DE ATIZAPAN DE ZARAGOZA

PbRm-08b FICHA TECNICA DE SEGUIMIENTO DE INDICADORES 2024 DE GESTIÓN O ESTRATEGICO



TIPO DE FICHA: OSFEM

PILAR DE DESARROLLO / E/LE TRANSVERSAL:

III Eje transversal III: Tecnología y Coordinación para el Buen Gobierno

TEMA DE DESARROLLO:

Municipio moderno en tecnologías de información y comunicaciones

PROGRAMA PRESUPUESTARIO:

01080501 Gobierno electrónico

PROYECTO PRESUPUESTARIO:

010805010103 Innovación gubernamental con tecnologías de información

OBJETIVO DEL PROGRAMA PRESUPUESTARIO:

Engloba todas las actividades o servicios que las administraciones municipales otorgan a la población a través de tecnologías de información, mejorando la eficiencia y eficacia en los procesos facilitando la operación y distribución de información que se brinda a la población.

DEPENDENCIA GENERAL:

B00 DIRECCION GENERAL

DEPENDENCIA AUXILIAR:

315 Área de informática

ESTRUCTURA DEL INDICADOR

NOMBRE DEL INDICADOR:

Porcentaje de reportes de incidencias de TIC's atendidos.

FÓRMULA DEL CÁLCULO:

(Reportes de incidencias de TIC's atendidos/ Total de reportes presentados)*100

INTERPRETACIÓN:

A mayor porcentaje, mayor número de reportes atendidos sobre incidencias de TIC's

DIMENSIÓN QUE ATIENDE:

Eficiencia

FRECUENCIA DE MEDICIÓN:

Trimestral

DESCRIPCIÓN DEL FACTOR DE COMPARACIÓN:

Resultados alcanzados en 2023

ÁMBITO GEOGRÁFICO:

COBERTURA:

LÍNEA BASE

Número: NA 4.1

600

COMPORTAMIENTO DE LAS VARIABLES DURANTE EL TRIMESTRE: Octubre-Diciembre

VARIABLE	UNIDAD DE MEDIDA	OPERACIÓN	META ANUAL	AVANCE TRIMESTRAL				AVANCE ACUMULADO			
				Programado	%	Alcanzado	%	Programado	%	Alcanzado	%
Reportes de incidencias de TIC's atendidos	Orden	Sumable	600.00	150.00	25.00	150.00	100.00	600.00	100.00	600.00	100.00
Total de reportes presentados	Orden	Sumable	600.00	150.00	25.00	150.00	100.00	600.00	100.00	600.00	100.00

COMPORTAMIENTO DEL INDICADOR

DESCRIPCIÓN DE LA META ANUAL

Se prevé alcanzar la meta brindando asesorías solicitadas a través de una orden y asesorías vía asistencia remota ante los reportes realizados por los Servidores Públicos del SMDF.

TRIMESTRE: Octubre-Diciembre

META ANUAL	AVANCE TRIMESTRAL				AVANCE ACUMULADO			
	Programado	Alcanzado	EF%	SEMAFORO	Programado	Alcanzado	EF%	SEMAFORO
100.00	100.00	100.00	100.00	VERDE	100.00	100.00	100.00	VERDE

DESCRIPCIÓN DE RESULTADOS Y JUSTIFICACIÓN EN CASO DE VARIACIÓN SUPERIOR A 10% RESPECTO A LO PROGRAMADO

EVALUACIÓN DEL INDICADOR

DEPENDENCIA GENERAL:
DEPENDENCIA AUXILIAR:

B00 DIRECCION GENERAL
315 Área de informática



2022-2024

Atizapán



2022-2024

Atizapán

U.I.P.P.E

VO. BO.

D. G. Ernesto Baja Luna

FECHA DE ELABORACIÓN: 31/12/2024

Hogar 105 de 290

LABOR
TECNOLOGÍAS DE LA INFORMACIÓN Y COMUNICACIÓN SOCIAL



ICIPAL DIF DE ATIZAPAN DE ZARAGOZA

PRM-08b FICHA TECNICA DE SEGUIMIENTO DE INDICADORES 2024 DE GESTION O ESTRATEGICO



TIPO DE FICHA: OSFEM

PILAR DE DESARROLLO / EJE TRANSVERSAL:

1 Pilar 1: Social

TEMA DE DESARROLLO:

Desarrollo humano incluyente, sin discriminación y libre de violencia

PROGRAMA PRESUPUESTARIO:

02020201 Desarrollo comunitario

PROYECTO PRESUPUESTARIO:

0202020102 Apoyo a la comunidad

OBJETIVO DEL PROGRAMA PRESUPUESTARIO:

Incluye proyectos cuyas acciones de coordinación para la concurrencia de los recursos en los programas de desarrollo social se orientan a la mejora de los distintos ámbitos de los municipios y los grupos sociales que en ellos habitan, en especial a los de mayor vulnerabilidad, y que tengan como propósito asegurar la reducción de la pobreza.

DEPENDENCIA GENERAL:

800 DIRECCION GENERAL

DEPENDENCIA AUXILIAR:

306 Área de Finanzas

ESTRUCTURA DEL INDICADOR

NOMBRE DEL INDICADOR:

Tasa de variación en el número de grupos organizados en condiciones de marginación.

FÓRMULA DEL CÁLCULO:

((Grupos organizados en condiciones de marginación en el año actual/Grupos organizados en condiciones de marginación en el año anterior)-1)*100

INTERPRETACION:

Mide la tasa de variación reflejada en el porcentaje de grupos organizados del año inmediato anterior

DIMENSION QUE ATIENDE:

Eficiencia

FRECUENCIA DE MEDICIÓN:

Anual

DESCRIPCION DEL FACTOR DE COMPARACION:

Resultados alcanzados en 2023

AMBITO GEOGRAFICO:

COBERTURA:

LÍNEA BASE

1

Numero: NF 1

COMPORTAMIENTO DE LAS VARIABLES DURANTE EL TRIMESTRE Octubre-Diciembre

VARIABLE	UNIDAD DE MEDIDA	OPERACION	META ANUAL	AVANCE TRIMESTRAL				AVANCE ACUMULADO			
				Programado	%	Alcanzado	%	Programado	%	Alcanzado	%
Grupos organizados en condiciones de marginación en el año actual	Grupo	Sumable	1.00	1.00	100.00	0.00	0.00	1.00	100.00	0.00	0.00
Grupos organizados en condiciones de marginación en el año anterior	Grupo	Sumable	1.00	1.00	100.00	0.00	0.00	1.00	100.00	0.00	0.00

COMPORTAMIENTO DEL INDICADOR

DESCRIPCION DE LA META ANUAL

Se prevé organizar grupos en condiciones de marginación para mejorar sus condiciones sociales en 2024

TRIMESTRE: Octubre-Diciembre

META ANUAL	AVANCE TRIMESTRAL				AVANCE ACUMULADO			
	Programado	Alcanzado	EF%	SEMAFORO	Programado	Alcanzado	EF%	SEMAFORO
0.00	0.00	0.00	0.00	VERDE	0.00	0.00	0.00	VERDE

DESCRIPCION DE RESULTADOS Y JUSTIFICACION EN CASO DE VARIACION SUPERIOR A 10 % RESPECTO A LO PROGRAMADO.
Se tiene identificado al grupo en condiciones de marginación en el paden de beneficiarios a quien se le proporcionan apoyo de forma permanente.

EVALUACION DEL INDICADOR



DIRECCION GENERAL:
DEPENDENCIA AUXILIAR:
DIF
Atizapán
800 DIRECCION GENERAL,
306 Área de Finanzas

2 0 2 2 - 2 0 2 4



DIRECCION GENERAL:
DIF
Atizapán

2 0 2 2 - 2 0 2 4

PROCURACIÓN DE FONDOS

ELABORO

Lic. Andri Hernández Córdova Ocegüera

VO. BO.

Lic. Juan Carlos Solano de la O

U.I.P.P.E

FECHA DE ELABORACION: 31/12/2024

Hoja: 108 de 290



ICIPAL DIF DE ATIZAPAN DE ZARAGOZA

PbRm-08b FICHA TECNICA DE SEGUIMIENTO DE INDICADORES 2024 DE GESTIÓN O ESTRATEGICO

TIPO DE FICHA: OSFEM

PILAR DE DESARROLLO / ELE TRANSVERSAL: 1 Pilar 1: Social

TEMA DE DESARROLLO: Desarrollo humano incluyente, sin discriminación y libre de violencia

PROGRAMA PRESUPUESTARIO: 02020201 Desarrollo comunitario

PROYECTO PRESUPUESTARIO: 020202010102 Apoyo a la comunidad

OBJETIVO DEL PROGRAMA PRESUPUESTARIO: Incluye proyectos cuyas acciones de coordinación para la concurrencia de los recursos en los programas de desarrollo social se orientan a la mejora de los distintos ámbitos de los municipios y los grupos sociales que en ellos habitan, en especial a los de mayor vulnerabilidad, y que tengan como propósito asegurar la reducción de la pobreza.

DEPENDENCIA GENERAL: B00 DIRECCION GENERAL

DEPENDENCIA AUXILIAR: 306 Área de Finanzas

ESTRUCTURA DEL INDICADOR

NOMBRE DEL INDICADOR: Tasa de variación en el número de proyectos comunitarios formados para el beneficio de la localidad.

FÓRMULA DEL CÁLCULO: ((Proyectos comunitarios para el beneficio de la localidad en el año actual/Proyectos comunitarios para el beneficio de la localidad en el año anterior)-1)*100

INTERPRETACIÓN: Mide la tasa de variación en cuanto al porcentaje de proyectos formados del año inmediato anterior al actual

FRECUENCIA DE MEDICIÓN:

Anual

DIMENSION QUE ATIENDE: Eficiencia

DESCRIPCIÓN DEL FACTOR DE COMPARACIÓN:

Resultados alcanzados en 2023

ÁMBITO GEOGRÁFICO:

COBERTURA:

1

LÍNEA BASE

COMPORTAMIENTO DE LAS VARIABLES DURANTE EL TRIMESTRE: Octubre-Diciembre

VARIABLE	UNIDAD DE MEDIDA	OPERACION	META ANUAL	AVANCE TRIMESTRAL						AVANCE ACUMULADO			
				Programado		Alcanzado		%		Programado		Alcanzado	
				1.00	1.00	100.00	0.00	0.00	100.00	1.00	100.00	0.00	100.00
Proyectos comunitarios para el beneficio de la localidad en el año actual	Proyecto	Sumable	1.00										
Proyectos comunitarios para el beneficio de la localidad en el año anterior	Proyecto	Sumable	1.00			100.00	1.00	100.00	100.00	1.00	100.00	1.00	100.00

COMPORTAMIENTO DEL INDICADOR

DESCRIPCIÓN DE LA META ANUAL

Se prevé alcanzar la meta mediante la creación de proyectos comunitarios para beneficio de la comunidad en 2024

TRIMESTRE: Octubre-Diciembre

META ANUAL	AVANCE TRIMESTRAL				AVANCE ACUMULADO			
	Programado		Alcanzado		Programado		Alcanzado	
	0.00	0.00	-100.00	0.00	0.00	-100.00	0.00	VERDE

DESCRIPCIÓN DE RESULTADOS Y JUSTIFICACIÓN EN CASO DE VARIACIÓN SUPERIOR A 10 % RESPECTO A LO PROGRAMADO

Se implementó el programa de escuelas solidarias responsables quienes contribuyeron periódicamente con donaciones para beneficio de las personas más desafortunadas dentro del territorio municipal.

EVALUACIÓN DEL INDICADOR



DIF
Atizapán

2022-2024

DEPENDENCIA GENERAL: B00 DIRECCION GENERAL
DEPENDENCIA AUXILIAR: 306 Área de Finanzas

PROCURACIÓN

DE FONDOS

ELABORO

VO. BO.

U.I.P.F.E

2022-2024



DIF
Atizapán

FECHA DE ELABORACIÓN: 31/12/2024

Hoja: 107 de 250



IICTP AL DIF DE ATIZAPAN DE ZARAGOZA

PbRm-08b FICHA TECNICA DE SEGUIMIENTO DE INDICADORES 2024 DE GESTION O ESTRATEGICO

TIPO DE FICHA: OSFEM

PILAR DE DESARROLLO / EJE TRANSVERSAL: 1 Pilar 1: Social

TEMA DE DESARROLLO: Desarrollo humano incluyente, sin discriminación y libre de violencia

PROGRAMA PRESUPUESTARIO: 02020201 Desarrollo comunitario

PROYECTO PRESUPUESTARIO: 020202010102 Apoyo a la comunidad

OBJETIVO DEL PROGRAMA PRESUPUESTARIO: Incluye proyectos cuyas acciones de coordinación para la concurrencia de los recursos en los programas de desarrollo social se orientan a la mejora de los distintos ámbitos de los municipios y los grupos sociales que en ellos habitan, en especial a los de mayor vulnerabilidad, y que tengan como propósito asegurar la reducción de la pobreza.

DEPENDENCIA GENERAL: B00 DIRECCION GENERAL

DEPENDENCIA AUXILIAR: 306 Área de Finanzas

ESTRUCTURA DEL INDICADOR

NOMBRE DEL INDICADOR: Porcentaje de capacitaciones para generar conocimientos y habilidades de gestión realizadas.

FÓRMULA DEL CÁLCULO: (Capacitaciones para generar conocimientos y habilidades de gestión realizadas/ Capacitaciones para generar conocimientos y habilidades de gestión programadas)*100

INTERPRETACIÓN: A mayor porcentaje, mayor número de capacitaciones para generar conocimientos y habilidades realizadas

DIMENSIÓN QUE ATIENDE: Eficiencia

FRECUENCIA DE MEDICIÓN:

Semestral

DESCRIPCIÓN DEL FACTOR DE COMPARACIÓN: Resultados alcanzados en 2023

ÁMBITO GEOGRÁFICO:

COBERTURA:

LÍNEA BASE

334

Número: NC 1

COMPORTAMIENTO DE LAS VARIABLES DURANTE EL TRIMESTRE: Octubre-Diciembre

VARIABLE	UNIDAD DE MEDIDA	OPERACIÓN	META ANUAL	AVANCE TRIMESTRAL				AVANCE ACUMULADO			
				Programado	%	Alcanzado	%	Programado	%	Alcanzado	%
Capacitaciones para generar conocimientos y habilidades de gestión realizadas	Taller	Sumable	300.00	150.00	50.00	150.00	100.00	300.00	100.00	302.00	100.67
Capacitaciones para generar conocimientos y habilidades de gestión programados	Taller	Sumable	300.00	150.00	50.00	150.00	100.00	300.00	100.00	300.00	100.00

COMPORTAMIENTO DEL INDICADOR

DESCRIPCIÓN DE LA META ANUAL

La meta se obtendrá con la realización de talleres para generar conocimientos y habilidades en los CDC's

TRIMESTRE: Octubre-Diciembre

META ANUAL	AVANCE TRIMESTRAL				AVANCE ACUMULADO			
	Programado	Alcanzado	EF%	SEMAFORO	Programado	Alcanzado	EF%	SEMAFORO
100.00	100.00	100.00	100.00	VERDE	100.00	100.67	100.67	VERDE

DESCRIPCIÓN DE RESULTADOS Y JUSTIFICACIÓN EN CASO DE VARIACIÓN SUPERIOR A ±10 % RESPECTO AL PROGRAMA

EVALUACIÓN DEL INDICADOR



2022-2024

DIF Atizapán

DEPENDENCIA GENERAL: B00 DIRECCION GENERAL
DEPENDENCIA AUXILIAR: 306 Área de Finanzas

PROCURACIÓN DE FONDOS

ELABORÓ

Lic. Adela Margarita Chínas Osaguera

VO. BO.

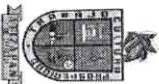
U.I.P.P.

2022-2024



FECHA DE ELABORACIÓN: 31/12/2024

Página 108 de 230



IICTP AL DIF DE ATIZAPÁN DE ZARAGOZA

PbRm-08b FICHA TÉCNICA DE SEGUIMIENTO DE INDICADORES 2024 DE GESTIÓN O ESTRATÉGICO



TIPO DE FICHA: OSFEM

PIAR DE DESARROLLO / EJE TRANSVERSAL: 1 Pilar 1: Social

TEMA DE DESARROLLO: Desarrollo humano incluyente, sin discriminación y libre de violencia

PROGRAMA PRESUPUESTARIO: 02020201 Desarrollo comunitario

PROYECTO PRESUPUESTARIO: 020202010102 Apoyo a la comunidad

OBJETIVO DEL PROGRAMA PRESUPUESTARIO: Incluye proyectos cuyas acciones de coordinación para la concurrencia de los recursos en los programas de desarrollo social se orientan a la mejora de los distintos ámbitos de los municipios y los grupos sociales que en ellos habitan, en especial a los de mayor vulnerabilidad, y que tengan como propósito asegurar la reducción de la pobreza.

DEPENDENCIA GENERAL: B00 DIRECCIÓN GENERAL

DEPENDENCIA AUXILIAR: 306 Área de Finanzas

ESTRUCTURA DEL INDICADOR

NOMBRE DEL INDICADOR: Porcentaje de gestiones sobre los programas de desarrollo social realizadas.

Fórmula del cálculo: (Gestiones sobre los programas de desarrollo social realizadas/ Gestiones sobre los programas de desarrollo social programadas)*100

Interpretación: A mayor porcentaje, mayor número de gestiones realizadas

Dimensión que atiende: Eficiencia

Descripción del factor de comparación: Resultados alcanzados en 2023

Ámbito geográfico:

Cobertura:

Línea base: 72

Número: NC 2

Comportamiento de las variables durante el trimestre: Octubre-Diciembre

Variable	Unidad de medida	Operación	Meta anual	Avance Trimestral				Avance Acumulado			
				Programado	%	Alcanzado	%	Programado	%	Alcanzado	%
Gestiones sobre los programas de desarrollo social realizadas	Reporte		12.00	6.00	50.00	6.00	100.00	12.00	100.00	12.00	100.00
Gestiones sobre los programas de desarrollo social programadas	Reporte		12.00	8.00	50.00	6.00	100.00	12.00	100.00	12.00	100.00

Comportamiento del indicador
Descripción de la meta anual

Se prevé alcanzar la meta contando con los reportes de donaciones de los beneficiarios del área de procuración de fondos.

Trimestre: Octubre-Diciembre

Meta anual	Avance Trimestral				Avance Acumulado			
	Programado	Alcanzado	EF%	Semaforo	Programado	Alcanzado	EF%	Semaforo
100.00	100.00	100.00	100.00	VERDE	100.00	100.00	100.00	VERDE

Descripción de resultados y justificación en caso de variación superior a 10 % respecto al programado

Evaluación del indicador



DIF
Atizapán

2022-2024

DEPENDENCIA GENERAL: B00 DIRECCIÓN GENERAL

DEPENDENCIA AUXILIAR: 306 Área de Finanzas



DIF
Atizapán

2022-2024

ELABORÓ

Lic. Aída Margarita Chínas Osquerá

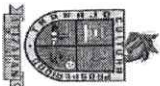
VO. BO.

Lic. Juan Carlos Solano de la O

UI.P.P.E

FECHA DE ELABORACIÓN: 31/12/2024

Página: 109 de 250



ICIPAL DIF DE ATIZAPÁN DE ZARAGOZA

PbRm-08b FICHA TECNICA DE SEGUIMIENTO DE INDICADORES 2024 DE GESTIÓN O ESTRATEGICO



TIPO DE FICHA: OSFEM

PILAR DE DESARROLLO / EJE TRANSVERSAL: 1 Pilar 1: Social

TEMA DE DESARROLLO: Desarrollo humano incluyente, sin discriminación y libre de violencia

PROGRAMA PRESUPUESTARIO: 02020201 Desarrollo comunitario

PROYECTO PRESUPUESTARIO: 020202010102 Apoyo a la comunidad

OBJETIVO DEL PROGRAMA PRESUPUESTARIO: Incluye proyectos cuyas acciones de coordinación para la concurrencia de los recursos en los programas de desarrollo social se orientan a la mejora de los distintos ámbitos de los municipios y los grupos sociales que en ellos habitan, en especial a los de mayor vulnerabilidad, y que tengan como propósito asegurar la reducción de la pobreza.

DEPENDENCIA GENERAL: BUD DIRECCION GENERAL

DEPENDENCIA AUXILIAR: 306 Área de Finanzas

ESTRUCTURA DEL INDICADOR

NOMBRE DEL INDICADOR: Porcentaje de reuniones regionales y estatales realizadas.

FÓRMULA DEL CÁLCULO: (Total de reuniones regionales y estatales realizadas/Total de reuniones regionales y estatales programadas)*100

INTERPRETACIÓN: A mayor porcentaje, mayor número de asistencias a reuniones regionales y estatales

DIMENSIÓN QUE ATIENDE: Eficiencia

DESCRIPCIÓN DEL FACTOR DE COMPARACIÓN: Resultados alcanzados en 2023

ÁMBITO GEOGRÁFICO:

COBERTURA:

LÍNEA BASE 12

Número: NA 1.1

COMPORTAMIENTO DE LAS VARIABLES DURANTE EL TRIMESTRE: Octubre-Diciembre

VARIABLE	UNIDAD DE MEDIDA	OPERACION	META ANUAL	AVANCE TRIMESTRAL				AVANCE ACUMULADO			
				Programado	%	Alcanzado	%	Programado	%	Alcanzado	%
Total de reuniones regionales y estatales realizadas	Reunión	Sumable	12.00	6.00	50.00	6.00	100.00	12.00	100.00	12.00	100.00
Total de reuniones regionales y estatales programadas	Reunión	Sumable	12.00	6.00	50.00	6.00	100.00	12.00	100.00	12.00	100.00

COMPORTAMIENTO DEL INDICADOR

DESCRIPCIÓN DE LA META ANUAL

Se prevé acudir a todas las reuniones programadas por DIFEM

TRIMESTRE: Octubre-Diciembre

META ANUAL	AVANCE TRIMESTRAL				AVANCE ACUMULADO			
	Programado	Alcanzado	EF%	SEMAFORO	Programado	Alcanzado	EF%	SEMAFORO
100.00	100.00	100.00	100.00	VERDE	100.00	100.00	100.00	VERDE

DESCRIPCIÓN DE RESULTADOS Y JUSTIFICACIÓN EN CASO DE VARIACIÓN SUPERIOR A ±10 % RESPECTO AL O PROGRAMADO

EVALUACIÓN DEL INDICADOR



2022-2024

PROCURACIÓN

DE FONDOS

Lic. Alda Margarita Cifuentes Osaguera



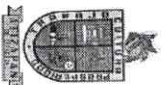
2022-2024

U.I.P.P.E

Lic. Juan Carlos Solano de la O

FECHA DE ELABORACIÓN 31/12/2024

Hoja 110 de 250



ICIPAL DIF DE ATIZAPAN DE ZARAGOZA

Pbrm-08b FICHA TECNICA DE SEGUIMIENTO DE INDICADORES 2024 DE GESTIÓN O ESTRATEGICO

TIPO DE FICHA: OSFEM

PILAR DE DESARROLLO / EJE TRANSVERSAL: 1 Pilar 1: Social

TEMA DE DESARROLLO: Salud y bienestar incluyente

PROGRAMA PRESUPUESTARIO: 02030101 Prevención médica para la comunidad

PROYECTO PRESUPUESTARIO: 0203010101 Medicina preventiva 0203010102 Vigilancia y bindaje epidemiológico 020301010201 Promoción de la salud 020301010202 Prevención de las adicciones 020301010203 Entornos y comunidades saludables

OBJETIVO DEL PROGRAMA PRESUPUESTARIO: Incluye acciones de promoción, prevención y difusión de la salud pública para contribuir a la disminución de enfermedades y mantener un buen estado de salud de la población municipal.

DEPENDENCIA GENERAL: E00 AREA DE OPERACION 310 Área de Salud y Deporte

ESTRUCTURA DEL INDICADOR

NOMBRE DEL INDICADOR: Tasa de variación de programas o proyectos orientados al fomento de la salud y la prevención de enfermedades
FÓRMULA DEL CÁLCULO: (Programas o proyectos de promoción de la salud y prevención de enfermedades ejecutados en el año actual / programas o proyectos de promoción de la salud y prevención de enfermedades ejecutados en el año anterior) * 100.
INTERPRETACIÓN: A mayor variación, mayor número de programas o proyectos de la promoción de la salud y prevención de las enfermedades.
DIMENSIÓN QUE ATIENDE: Eficiencia
DESCRIPCIÓN DEL FACTOR DE COMPARACIÓN: Resultados alcanzados en 2023
FRECUENCIA DE MEDICIÓN: Anual
AMBITO GEOGRAFICO:
COBERTURA:
LINEA BASE: 24

Numero: NF 1

COMPORTAMIENTO DE LAS VARIABLES DURANTE EL TRIMESTRE: Octubre-Diciembre

VARIABLE	UNIDAD DE MEDIDA	OPERACION	META ANUAL	AVANCE TRIMESTRAL						AVANCE ACUMULADO					
				Programado	%	Alcanzado	%	Programado	%	Alcanzado	%	Programado	%	Alcanzado	%
Programas o proyectos de promoción de la salud y prevención de enfermedades ejecutados en el año actual	Programa	Sumable	27.00	27.00	100.00	27.00	100.00	27.00	100.00	27.00	100.00	27.00	100.00	27.00	100.00
Programas o proyectos de promoción de la salud y prevención de enfermedades ejecutados en el año anterior	Programa	Sumable	27.00	27.00	100.00	27.00	100.00	27.00	100.00	27.00	100.00	27.00	100.00	27.00	100.00

COMPORTAMIENTO DEL INDICADOR DESCRIPCION DE LA METAANUAL

La meta se alcanzará con la realización de jornadas itinerantes para la prevención y promoción de la salud en comunidades

META ANUAL	AVANCE TRIMESTRAL				AVANCE ACUMULADO			
	Programado	Alcanzado	EF%	SEMAFORO	Programado	Alcanzado	EF%	SEMAFORO
0.00	0.00	0.00	0.00	VERDE	0.00	0.00	0.00	VERDE

DESCRIPCION DE RESULTADOS Y JUSTIFICACION EN CASO DE VARIACION SUPERIOR A ± 10 % RESPECTO A LO PROGRAMADO

EVALUACION DEL INDICADOR

DEPENDENCIA GENERAL: E00 AREA DE OPERACION 310 Área de Salud y Deporte

DEPENDENCIA AUXILIAR:

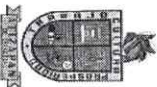


2022 - 2024

U.I.P.P.E



VO. BO. Lic. Juan Carlos Solano de la O



ICIPAL DIF DE ATIZAPAN DE ZARAGOZA

PBrM-08b FICHA TECNICA DE SEGUIMIENTO DE INDICADORES 2024 DE GESTION O ESTRATEGICO



TIPO DE FICHA: OSFEM

PILAR DE DESARROLLO / EJE TRANSVERSAL: 1 Pilar 1: Social

TEMA DE DESARROLLO: Salud y bienestar incluyendo

PROGRAMA PRESUPUESTARIO: 02030101 Prevención médica para la comunidad

PROYECTO PRESUPUESTARIO:

0203010101 Medicina preventiva

020301010201 Promoción de la salud

020301010203 Entornos y comunidades saludables

020301010102 Vigilancia y blindaje epidemiológico

020301010202 Prevención de las adicciones

OBJETIVO DEL PROGRAMA PRESUPUESTARIO:

Incluir acciones de promoción, prevención y difusión de la salud pública para contribuir a la disminución de enfermedades y mantener un buen estado de salud de la población municipal.

DEPENDENCIA GENERAL:

DEPENDENCIA AUXILIAR:

E00 AREA DE OPERACION

310 Área de Salud y Deporte

ESTRUCTURA DEL INDICADOR

NOMBRE DEL INDICADOR: Porcentaje de población atendida con servicios de medicina preventiva.
FORMULA DEL CALCULO: ((Población municipal que presentó enfermedades crónicas no transmisibles y prevenibles y que fue atendida con servicios de salud preventiva en el año actual / Población municipal que presentó enfermedades crónicas no transmisibles y prevenibles y que fue atendida con servicios de salud preventiva en el año anterior)-1) * 100

INTERPRETACION:

Porcentaje de población atendida con servicios de medicina preventiva.

DIMENSION QUE ATIENDE:

Eficiencia

DESCRIPCION DEL FACTOR

Resultados alcanzados en 2023

FRECUENCIA DE MEDICION:

Anual

AMBITO GEOGRAFICO:

COBERTURA:

LINEA BASE

2410

Numero: NP 1

COMPORTAMIENTO DE LAS VARIABLES DURANTE EL TRIMESTRE: Octubre-Diciembre

VARIABLE	UNIDAD DE MEDIDA	OPERACION	META ANUAL	AVANCE TRIMESTRAL				AVANCE ACUMULADO			
				Programado		%		Programado		%	
				1,930.00	1,930.00	100.00	5,000.00	259.07	1,930.00	100.00	5,000.00
Población municipal que presentó enfermedades crónicas no transmisibles y prevenibles	Persona	Sumable	Sumable	2,410.00	2,410.00	100.00	2,410.00	100.00	2,410.00	100.00	2,410.00
Población municipal que presentó enfermedades crónicas no transmisibles y prevenibles	Persona	Sumable	Sumable	2,410.00	2,410.00	100.00	2,410.00	100.00	2,410.00	100.00	2,410.00

COMPORTAMIENTO DEL INDICADOR

DESCRIPCION DE LA METAANUAL

La meta se alcanzara atendiendo a la población con servicios de medicina preventiva.

TRIMESTRE: Octubre-Diciembre

META ANUAL	AVANCE TRIMESTRAL				AVANCE ACUMULADO			
	Programado	Alcanzado	EF%	SEMAFORO	Programado	Alcanzado	EF%	SEMAFORO
80.08	80.08	207.47	259.08	VERDE	80.08	207.47	259.08	VERDE

DESCRIPCION DE RESULTADOS Y JUSTIFICACION EN CASO DE VARIACION SUPERIOR A 10 % RESPECTO AL O PROGRAMADO

EVALUACION DEL INDICADOR

DEPENDENCIA GENERAL:
DEPENDENCIA AUXILIAR:

E00 AREA DE OPERACION
310 Área de Salud y Deporte



2022 - 2024

ELABORÓ: SUBDIRECCIÓN MÉDICA

Dra. Ana Trinidad Carachola Sanchez

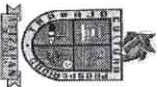
VO. BO.

U.I.P.P.E

*Lic. Juan Carlos Solano de la O

FECHA DE ELABORACION: 31/11/2024

Hoja: 113 de 250



ICIRPAL DIF DE ATZAPAN DE ZARAGOZA

PbRm-08b FICHA TECNICA DE SEGUIMIENTO DE INDICADORES 2024 DE GESTION O ESTRATEGICO



TIPO DE FICHA: OSFEM

PILAR DE DESARROLLO / EJE TRANSVERSAL: 1 Pilar 1: Social

TEMA DE DESARROLLO: Salud y bienestar incluyente

PROGRAMA PRESUPUESTARIO: 02030101 Prevención médica para la comunidad

PROYECTO PRESUPUESTARIO: 0203010101 Medicina preventiva 0203010102 Vigilancia y blindaje epidemiológico

020301010201 Promoción de la salud 020301010202 Prevención de las adicciones

020301010203 Entornos y comunidades saludables

OBJETIVO DEL PROGRAMA PRESUPUESTARIO: Incluye acciones de promoción, prevención y difusión de la salud pública para contribuir a la disminución de enfermedades y mantener un buen estado de salud de la población municipal.

DEPENDENCIA GENERAL: EJO AREA DE OPERACION

DEPENDENCIA AUXILIAR: 310 Área de Salud y Deporte

ESTRUCTURA DEL INDICADOR

NOMBRE DEL INDICADOR: Porcentaje de campañas de promoción de la salud y prevención de enfermedades realizadas.

FORMULA DEL CALCULO: (Campañas de promoción de la salud y prevención de enfermedades realizadas/ Campañas de promoción de la salud y prevención de enfermedades programadas) *100

INTERPRETACION: A mayor porcentaje, mayor número de campañas de promoción de la salud y prevención de enfermedades realizadas

FRECUENCIA DE MEDICION:

Anual

DIMENSION QUE ATIENDE: Eficiencia

DESCRIPCION DEL FACTOR DE COMPARACION: Resultados alcanzados en 2023

AMBITO GEOGRAFICO:

COBERTURA:

LINEA BASE 2

Numero: NC 1

COMPORTAMIENTO DE LAS VARIABLES DURANTE EL TRIMESTRE: Octubre-Diciembre

VARIABLE	UNIDAD DE MEDIDA	OPERACION	META ANUAL	AVANCE TRIMESTRAL				AVANCE ACUMULADO			
				Programado	%	Alcanzado	%	Programado	%	Alcanzado	%
Campañas de promoción de la salud y prevención de enfermedades realizadas	Campaña	Sumable	1.00	1.00	100.00	1.00	100.00	1.00	100.00	1.00	100.00
Campañas de promoción de la salud y prevención de enfermedades programadas	Campaña	Sumable	1.00	1.00	100.00	1.00	100.00	1.00	100.00	1.00	100.00

COMPORTAMIENTO DEL INDICADOR

DESCRIPCION DE LA META ANUAL

La meta se alcanzara concluyendo la detección, prevención y control de Diabetes, el Sobrepeso y Obesidad y la prevención del embarazo en el adolescente

TRIMESTRE: Octubre-Diciembre

META ANUAL	AVANCE TRIMESTRAL				AVANCE ACUMULADO			
	Programado	Alcanzado	EF%	SEMAFORO	Programado	Alcanzado	EF%	SEMAFORO
100.00	100.00	100.00	100.00	VERDE	100.00	100.00	100.00	VERDE

DESCRIPCION DE RESULTADOS Y JUSTIFICACION EN CASO DE VARIACION SUPERIOR A 10 % RESPECTO AL O PROGRAMADO


EVALUACION DEL INDICADOR

DEPENDENCIA GENERAL: EJO AREA DE OPERACION

DEPENDENCIA AUXILIAR: 310 Área de Salud y Deporte



2022-2024



VO. BO.

Lic. Juan Carlos Solano de la O

U.I.P.P.E

FECHA DE ELABORACION: 31/12/2024

Hoja: 114 de 250



ICIPAL DIF DE ATIZAPÁN DE ZARAGOZA

PRM-08b FICHA TECNICA DE SEGUIMIENTO DE INDICADORES 2024 DE GESTIÓN O ESTRATEGICO

TIPO DE FICHA: OSFEM

PILAR DE DESARROLLO / EJE TRANSVERSAL: 1 Pilar 1: Social

TEMA DE DESARROLLO: Salud y bienestar incluyente

PROGRAMA PRESUPUESTARIO: 02030101 Prevención médica para la comunidad

PROYECTO PRESUPUESTARIO: 0203010101 Medicina preventiva 0203010102 Vigilancia y brindaje epidemiológico

020301010201 Promoción de la salud 020301010202 Prevención de las adicciones

020301010203 Encomas y comunidades saludables

OBJETIVO DEL PROGRAMA PRESUPUESTARIO: Incluye acciones de promoción, prevención y difusión de la salud pública para contribuir a la disminución de enfermedades y mantener un buen estado de salud de la población municipal.

DEPENDENCIA GENERAL: E00 AREA DE OPERACION

DEPENDENCIA AUXILIAR: 310 Área de Salud y Deporte

ESTRUCTURA DEL INDICADOR

NOMBRE DEL INDICADOR: Porcentaje de pláticas de promoción de la salud realizadas en el territorio municipal.

FÓRMULA DEL CALCULO: (Pláticas de promoción de la salud y de Prevención de enfermedades realizadas/Pláticas de promoción de la salud y Prevención de enfermedades programadas) *100

INTERPRETACION: A mayor porcentaje, mayor número de pláticas de promoción de la salud y de prevención de enfermedades realizadas.

DIMENSION QUE ATIENDE: Eficacia FRECUENCIA DE MEDICIÓN: Trimestral

DESCRIPCION DEL FACTOR DE COMPARACION: Resultados alcanzados en 2023

AMBITO GEOGRAFICO:

COBERTURA:

LINEA BASE 400

Numero: NA 1.1

COMPORTAMIENTO DE LAS VARIABLES DURANTE EL TRIMESTRE: Octubre-Diciembre

VARIABLE	UNIDAD DE MEDIDA	OPERACION	META ANUAL	AVANCE TRIMESTRAL				AVANCE ACUMULADO			
				Programado	%	Alcanzado	%	Programado	%	Alcanzado	%
Pláticas de promoción de la salud y de Prevención de enfermedades realizadas	Plática	Sumable	400.00	100.00	25.00	100.00	100.00	400.00	100.00	400.00	100.00
Pláticas de promoción de la salud y Prevención de enfermedades programadas	Plática	Sumable	400.00	100.00	25.00	100.00	100.00	400.00	100.00	400.00	100.00

COMPORTAMIENTO DEL INDICADOR

DESCRIPCION DE LA META ANUAL

La meta se alcanzara realizando acciones y pláticas enfocadas en la promoción de la salud y prevención de enfermedades

TRIMESTRE: Octubre-Diciembre


META ANUAL	AVANCE TRIMESTRAL				AVANCE ACUMULADO			
	Programado	Alcanzado	EF%	SEMAFORO	Programado	Alcanzado	EF%	SEMAFORO
100.00	100.00	100.00	100.00	VERDE	100.00	100.00	100.00	VERDE

DESCRIPCION DE RESULTADOS Y JUSTIFICACION EN CASO DE VARIACION SUPERIOR A 10 % RESPECTO A LO PROGRAMADO

EVALUACION DEL INDICADOR

DEPENDENCIA GENERAL: E00 AREA DE OPERACION

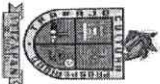
DEPENDENCIA AUXILIAR: 310 Área de Salud y Deporte



VO. BO. Lic. Juan Carlos Solano de la O

U.I.P.P.E





ICIPAL DIF DE ATIZAPÁN DE ZARAGOZA

PbRm-08b FICHA TECNICA DE SEGUIMIENTO DE INDICADORES 2024 DE GESTION O ESTRATEGICO



TIPO DE FICHA: OSFEM

PILAR DE DESARROLLO / EJE TRANSVERSAL: 1 Pilar 1: Social

TEMA DE DESARROLLO: Salud y bienestar incluyente

PROGRAMA PRESUPUESTARIO: 02030101 Prevención médica para la comunidad

PROYECTO PRESUPUESTARIO: 0203010101 Medicina preventiva

020301010201 Promoción de la salud

020301010203 Entornos y comunidades saludables

OBJETIVO DEL PROGRAMA PRESUPUESTARIO: Incluye acciones de promoción, prevención y difusión de la salud pública para contribuir a la disminución de enfermedades y mantener un buen estado de salud de la población municipal.

DEPENDENCIA GENERAL: E00 AREA DE OPERACION

DEPENDENCIA AUXILIAR: 310 Área de Salud y Deporte

ESTRUCTURA DEL INDICADOR

NOMBRE DEL INDICADOR: Porcentaje de dosis de biológicos aplicados en los módulos de vacunación.
FORMULA DEL CALCULO: (Dosis de biológicos aplicado/ Dosis de biológicos programados para aplicar) *100
INTERPRETACION: A mayor porcentaje, mayor número de dosis de biológicos aplicados
DIMENSION QUE ATIENDE: Eficacia
DESCRIPCION DEL FACTOR DE COMPARACION: Resultados alcanzados en 2023

FRECUENCIA DE MEDICION: Trimestral

AMBITO GEOGRAFICO:

COBERTURA:

LÍNEA BASE 16600

Numero: NA 1.2

COMPORTAMIENTO DE LAS VARIABLES DURANTE EL TRIMESTRE: Octubre-Diciembre

VARIABLE	UNIDAD DE MEDIDA	OPERACION	META ANUAL	AVANCE TRIMESTRAL				AVANCE ACUMULADO			
				Programado	%	Alcanzado	%	Programado	%	Alcanzado	%
Dosis de biológicos aplicado	Dosis	Sumable	18,000.00	3,980.00	22.11	6,381.00	160.48	18,000.00	100.00	15,315.00	85.08
Dosis de biológicos programados para aplicar	Dosis	Sumable	18,000.00	3,980.00	22.11	3,980.00	100.00	18,000.00	100.00	18,000.00	100.00

COMPORTAMIENTO DEL INDICADOR

DESCRIPCION DE LA METAANUAL

La meta se alcanzara aplicando dosis de biológico a la población de Atizapán de Zaragoza

TRIMESTRE: Octubre-Diciembre



METAANUAL	AVANCE TRIMESTRAL				AVANCE ACUMULADO			
	Programado	Alcanzado	EF%	SEMAFORO	Programado	Alcanzado	EF%	SEMAFORO
100.00	100.00	160.48	160.48	AMARILLO	100.00	85.08	85.08	AMARILLO

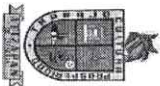
DESCRIPCION DE RESULTADOS Y JUSTIFICACION EN CASO DE VARIACION SUPERIOR A 10 % RESPECTO A LO PROGRAMADO

EVALUACION DEL INDICADOR

DEPENDENCIA GENERAL: E00 AREA DE OPERACION
DEPENDENCIA AUXILIAR: 310 Área de Salud y Deporte

2022 - 2024





ICIPAL DIF DE ATIZAPAN DE ZARAGOZA

Pbrm-08b FICHA TECNICA DE SEGUIMIENTO DE INDICADORES 2024 DE GESTIÓN O ESTRATEGICO



TIPO DE FICHA: OSFEM

PILAR DE DESARROLLO / EJE TRANSVERSAL: 1 Pilar 1: Social

TEMA DE DESARROLLO: Salud y bienestar incluyente

PROGRAMA PRESUPUESTARIO: 02030101 Prevención médica para la comunidad

PROYECTO PRESUPUESTARIO: 0203010101 Medicina preventiva

020301010201 Promoción de la salud

020301010203 Entornos y comunidades saludables

OBJETIVO DEL PROGRAMA PRESUPUESTARIO: Incluye acciones de promoción, prevención y difusión de la salud pública para contribuir a la disminución de enfermedades y mantener un buen estado de salud de la población municipal.

DEPENDENCIA GENERAL: E00 AREA DE OPERACION

DEPENDENCIA AUXILIAR: 310 Área de Salud y Deporte

ESTRUCTURA DEL INDICADOR

NOMBRE DEL INDICADOR: Porcentaje de ilustrativos distribuidos para la promoción de la salud y prevención de enfermedades
FORMULA DEL CALCULO: (Ilustrativos para la promoción de la salud y prevención de enfermedades distribuidos / Ilustrativos para la promoción de la salud y prevención de enfermedades programados a distribuir) *100
INTERPRETACIÓN: A mayor porcentaje, mayor número de ilustrativos para la promoción de la salud y prevención de enfermedades distribuidos.
DIMENSION QUE ATIENDE: Eficacia
DESCRIPCION DEL FACTOR DE COMPARACION: Resultados alcanzados en 2023
FRECUENCIA DE MEDICION: Trimestral

AMBITO GEOGRAFICO:

COBERTURA:

LÍNEA BASE: 200

Número: NA 1.3

COMPORTAMIENTO DE LAS VARIABLES DURANTE EL TRIMESTRE: Octubre-Diciembre

VARIABLE	UNIDAD DE MEDIDA	OPERACION	META ANUAL	AVANCE TRIMESTRAL				AVANCE ACUMULADO			
				Programado	%	Alcanzado	%	Programado	%	Alcanzado	%
Ilustrativos para la promoción de la salud y prevención de enfermedades distribuidos	Faltos	Sumable	300.00	50.00	16.67	50.00	100.00	300.00	100.00	300.00	100.00
Ilustrativos para la promoción de la salud y prevención de enfermedades programados	Faltos	Sumable	300.00	50.00	16.67	50.00	100.00	300.00	100.00	300.00	100.00

COMPORTAMIENTO DEL INDICADOR

DESCRIPCION DE LA META ANUAL

La meta se alcanzara con la distribución de los ilustrativos para la promoción de la salud y prevención de enfermedades

TRIMESTRE: Octubre-Diciembre

META ANUAL	AVANCE TRIMESTRAL				AVANCE ACUMULADO			
	Programado	Alcanzado	EF%	SEMAFORO	Programado	Alcanzado	EF%	SEMAFORO
100.00	100.00	100.00	100.00	VERDE	100.00	100.00	100.00	VERDE

DESCRIPCION DE RESULTADOS Y JUSTIFICACION EN CASO DE VARIACION SUPERIOR A ± 10 % RESPECTO A LO PROGRAMADO

EVALUACION DEL INDICADOR


DEPENDENCIA GENERAL: E00 AREA DE OPERACION
DEPENDENCIA AUXILIAR: 310 Área de Salud y Deporte



2022 - 2024



Dra. Ma Trinidad Sanchez Sanchez



U.I.P.P.E.

FECHA DE ELABORACION 31/12/2024

Hoja: 118 de 250



ICIPAL DIF DE ATIZAPAN DE ZARAGOZA

PbRm-08b FICHA TECNICA DE SEGUIMIENTO DE INDICADORES 2024 DE GESTIÓN O ESTRATEGICO



TIPO DE FICHA: OSFEM

PILAR DE DESARROLLO / EJE TRANSVERSAL: 1 Pilar 1: Social

TEMA DE DESARROLLO: Salud y bienestar incluyente

PROGRAMA PRESUPUESTARIO: 02030101 Prevención médica para la comunidad

PROYECTO PRESUPUESTARIO: 020301010101 Medicina preventiva

020301010201 Promoción de la salud

020301010203 Entornos y comunidades saludables

OBJETIVO DEL PROGRAMA PRESUPUESTARIO: Incluye acciones de promoción, prevención y difusión de la salud pública para contribuir a la disminución de enfermedades y mantener un buen estado de salud de la población municipal.

DEPENDENCIA GENERAL: E00 AREA DE OPERACION

DEPENDENCIA AUXILIAR: 310 Area de Salud y Deporte

ESTRUCTURA DEL INDICADOR

NOMBRE DEL INDICADOR: Porcentaje de servicios de detección de cáncer cervicouterino y cáncer mamario
FORMULA DEL CALCULO: (Servicios de detección de cáncer cervicouterino y cáncer mamario otorgados / Servicio de detección de cáncer cervicouterino y cáncer mamario programados para otorgar) *100

INTERPRETACIÓN: A mayor porcentaje, mayor número de servicios de detección de cáncer cervicouterino y cáncer mamario

DIMENSION QUE ATIENDE: Eficacia

DESCRIPCION DEL FACTOR DE COMPARACION: Resultados alcanzados en 2023

AMBITO GEOGRAFICO:

COBERTURA:

LINEA BASE 923

Numero: NA 2.1

COMPORTAMIENTO DE LAS VARIABLES DURANTE EL TRIMESTRE: Octubre-Diciembre

VARIABLE	UNIDAD DE MEDIDA	OPERACION	META ANUAL	AVANCE TRIMESTRAL				AVANCE ACUMULADO			
				Programado	%	Alcanzado	%	Programado	%	Alcanzado	%
Servicios de detección de cáncer cervicouterino y cáncer mamario otorgados	Examen	Sumable	1,128.00	450.00	39.96	110.00	24.44	1,128.00	100.00	711.00	63.14
Servicio de detección de cáncer cervicouterino y cáncer mamario programados para otorgar	Examen	Sumable	1,128.00	450.00	39.96	450.00	100.00	1,128.00	100.00	1,128.00	100.00

COMPORTAMIENTO DEL INDICADOR

DESCRIPCION DE LA META ANUAL

La meta se alcanzara aplicando realizando exámenes para detección de cáncer cérvico uterino y cáncer mamario durante el año 2024

TRIMESTRE: Octubre-Diciembre

META ANUAL	AVANCE TRIMESTRAL				AVANCE ACUMULADO			
	Programado	Alcanzado	EF%	SEMAFORO	Programado	Alcanzado	EF%	SEMAFORO
100.00	100.00	24.44	24.44	AMARILLO	100.00	63.14	63.14	AMARILLO

DESCRIPCION DE RESULTADOS Y JUSTIFICACION EN CASO DE VARIACION SUPERIOR A ±10 % RESPECTO A LO PROGRAMADO

La meta no se cumplió toda vez que por estrategias Estables se realizaron los servicios mencionados por parte del ISM en las instalaciones y la productividad se vio afectada en este sistema Municipal DIF.


EVALUACION DEL INDICADOR

DEPENDENCIA GENERAL: E00 AREA DE OPERACION
DEPENDENCIA AUXILIAR: 310 Area de Salud y Deporte

ELABORADO



2022 - 2024



VO. BO.

U.I.P.P.E

Dra. Ma Trinidad Carranza Sanchez

Lic. Juan Carlos Solano de la O

FECHA DE ELABORACION 31/12/2024

Hoja: 119 de 250



ICIPAL DIF DE ATIZAPÁN DE ZARAGOZA

PRM-08b FICHA TÉCNICA DE SEGUIMIENTO DE INDICADORES 2024 DE GESTIÓN O ESTRATÉGICO



TIPO DE FICHA: OSFEM

PILAR DE DESARROLLO / EJE TRANSVERSAL: 1 Pilar 1: Social

TEMA DE DESARROLLO: Salud y bienestar incluyente

PROGRAMA PRESUPUESTARIO: 02030201 Atención médica

PROYECTO PRESUPUESTARIO: 020302010101 Apoyo municipal a la prestación de servicios de salud para las personas

OBJETIVO DEL PROGRAMA PRESUPUESTARIO: Agrupa las líneas de acción dirigidas a proporcionar atención médica a la población mexicana, con efectividad y calidad de los servicios de salud que otorgan las instituciones del sector público, así como lograr la cobertura universal de los servicios de salud para reducir los índices de morbilidad y mortalidad aumentando la esperanza de vida de la población de la entidad.

DEPENDENCIA GENERAL: EDO ÁREA DE OPERACIÓN

DEPENDENCIA AUXILIAR: 310 Áreas de Salud y Deporte

ESTRUCTURA DEL INDICADOR

NOMBRE DEL INDICADOR: Tasa de variación de morbilidad en la población

FÓRMULA DEL CÁLCULO: $\left(\frac{\text{Morbilidad de la población del año actual}}{\text{Morbilidad de la población del año anterior}} \right) \times 100$

INTERPRETACIÓN: A mayor tasa de variación, mayor número de morbilidad de la población

DIMENSIÓN QUE ATIENDE: Eficiencia

DESCRIPCIÓN DEL FACTOR DE COMPARACIÓN: Resultados alcanzados en 2023

ÁMBITO GEOGRÁFICO:

COBERTURA:

LÍNEA BASE

Número: 48300

Número: NF 1

COMPORTAMIENTO DE LAS VARIABLES DURANTE EL TRIMESTRE: Octubre-Diciembre

VARIABLE	UNIDAD DE MEDIDA	OPERACIÓN	META ANUAL	AVANCE TRIMESTRAL				AVANCE ACUMULADO			
				Programado	%	Alcanzado	%	Programado	%	Alcanzado	%
Morbilidad de la población del año actual	Personas	Sumable	50,368.00	50,368.00	100.00	50,368.00	100.00	50,368.00	100.00	50,368.00	100.00
Morbilidad de la población del año anterior	Personas	Sumable	48,300.00	48,300.00	100.00	48,300.00	100.00	48,300.00	100.00	48,300.00	100.00

COMPORTAMIENTO DEL INDICADOR

DESCRIPCIÓN DE LA META ANUAL

Para alcanzar la meta se realizará el registro de morbilidad por edad de la población que atende el Sistema Municipal DIF de Atizapán de Zaragoza.

TRIMESTRE: Octubre-Diciembre

META ANUAL	AVANCE TRIMESTRAL				AVANCE ACUMULADO			
	Programado	Alcanzado	EF%	SEMAFORO	Programado	Alcanzado	EF%	SEMAFORO
4.28	4.28	4.28	100.00	VERDE	4.28	4.28	100.00	VERDE

DESCRIPCIÓN DE RESULTADOS Y JUSTIFICACIÓN EN CASO DE VARIACIÓN SUPERIOR A ±10 % RESPECTO AL PROGRAMA

EVALUACIÓN DEL INDICADOR

DEPENDENCIA GENERAL: EDO ÁREA DE OPERACIÓN
DEPENDENCIA AUXILIAR: 310 Áreas de Salud y Deporte



2022 - 2024



VO. BO.

U.I.P.P.E

FECHA DE ELABORACIÓN: 31/12/2024

Hoja: 124 de 250



ICIPAL DIF DE ATIZAPÁN DE ZARAGOZA

PbRm-08b FICHA TECNICA DE SEGUIMIENTO DE INDICADORES 2024 DE GESTIÓN O ESTRATEGICO



TIPO DE FICHA: OSFEM

PILAR DE DESARROLLO / EJE TRANSVERSAL: 1 Pilar 1: Social

TEMA DE DESARROLLO: Salud y bienestar incluyente

PROGRAMA PRESUPUESTARIO: 02030201 Atención médica

PROYECTO PRESUPUESTARIO: 020302010101 Apoyo municipal a la prestación de servicios de salud para las personas

OBJETIVO DEL PROGRAMA PRESUPUESTARIO: Agrupar las líneas de acción dirigidas a proporcionar atención médica a la población mexicana, con efectividad y calidad de los servicios de salud que otorgan las instituciones del sector público, así como lograr la cobertura universal de los servicios de salud, para reducir los índices de morbilidad y mortalidad aumentando la esperanza de vida de la población de la entidad.

DEPENDENCIA GENERAL: EDO AREA DE OPERACIÓN

DEPENDENCIA AUXILIAR: 310 Área de Salud y Deporte

ESTRUCTURA DEL INDICADOR

NOMBRE DEL INDICADOR: Tasa de variación de la población vulnerable con salud precaria que recibió atención médica.

FÓRMULA DEL CÁLCULO: ((Población vulnerable con salud precaria que recibió atención médica en el año actual/Población vulnerable con salud precaria que recibió atención médica en el año anterior-1)*100

INTERPRETACIÓN: A mayor tasa de variación, mayor número de población vulnerable con salud precaria que recibió atención médica

FRECUENCIA DE MEDICIÓN:

Anual

Eficiencia

DESCRIPCIÓN DEL FACTOR DE COMPARACIÓN: Resultados alcanzados en 2023

ÁMBITO GEOGRÁFICO:

COBERTURA:

LÍNEA BASE

48300

Número: NP 1

COMPORTAMIENTO DE LAS VARIABLES DURANTE EL TRIMESTRE: Octubre-Diciembre

VARIABLE	UNIDAD DE MEDIDA	OPERACIÓN	META ANUAL	AVANCE TRIMESTRAL				AVANCE ACUMULADO			
				Programado	%	Alcanzado	%	Programado	%	Alcanzado	%
Población vulnerable con salud precaria que recibió atención médica en el año actual	Persona	Sumable	50,368.00	50,368.00	100.00	50,368.00	100.00	50,368.00	100.00	50,368.00	100.00
Población vulnerable con salud precaria que recibió atención médica en el año anterior	Persona	Sumable	48,300.00	48,300.00	100.00	48,300.00	100.00	48,300.00	100.00	48,300.00	100.00

COMPORTAMIENTO DEL INDICADOR

DESCRIPCIÓN DE LA META ANUAL

Para alcanzar la meta se realizaron consultas médicas de primer nivel para atender a la población vulnerable con salud precaria

TRIMESTRE: Octubre-Diciembre

META ANUAL	AVANCE TRIMESTRAL				AVANCE ACUMULADO			
	Programado	Alcanzado	EF%	SEMAFORO	Programado	Alcanzado	EF%	SEMAFORO
4.28	4.28	4.28	100.00	VERDE	4.28	4.28	100.00	VERDE


DESCRIPCIÓN DE RESULTADOS Y JUSTIFICACIÓN EN CASO DE VARIACIÓN SUPERIOR A ± 10 % RESPECTO A LO PROGRAMADO

EVALUACIÓN DEL INDICADOR

DEPENDENCIA GENERAL: EDO AREA DE OPERACIÓN
DEPENDENCIA AUXILIAR: 310 Área de Salud y Deporte



2022 - 2024



ELABORÓ

Dra. Ma Trinidad Candelaria Sanchez

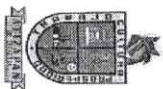
VO. BO.

Lic. Juan Carlos Solino de la O

U.I.P.P.E

FECHA DE ELABORACIÓN: 31/12/2024

Hoja: 125 de 250



ICIPAL DIF DE ATIZAPAN DE ZARAGOZA

PbRm-08b FICHA TECNICA DE SEGUIMIENTO DE INDICADORES 2024 DE GESTIÓN O ESTRATEGICO

TIPO DE FICHA: OSFEM

PILAR DE DESARROLLO/ EJE TRANSVERSAL:

1 Pilar 1: Social

TEMA DE DESARROLLO:

Salud y bienestar incluyente

PROGRAMA PRESUPUESTARIO:

02030201 Atención médica

PROYECTO PRESUPUESTARIO:

0203020101 Apoyo municipal a la prestación de servicios de salud para las personas

OBJETIVO DEL PROGRAMA PRESUPUESTARIO:

Agrupa las líneas de acción dirigidas a proporcionar atención médica a la población mexicana, con efectividad y calidad de los servicios de salud que otorgan las instituciones del sector público, así como lograr la cobertura universal de los servicios de salud, para reducir los índices de morbilidad y mortalidad aumentando la esperanza de vida de la población de la entidad.

DEPENDENCIA GENERAL:

E00 AREA DE OPERACIÓN

DEPENDENCIA AUXILIAR:

310 Área de Salud y Deporte

ESTRUCTURA DEL INDICADOR

NOMBRE DEL INDICADOR:

Porcentaje de consultas médicas de primer nivel otorgadas.

FÓRMULA DEL CÁLCULO:

(Consultas médicas de primer nivel otorgadas/Consultas médicas de primer nivel programadas)*100

INTERPRETACIÓN:

A mayor porcentaje, mayor número de consultas de primer nivel otorgadas

DIMENSIÓN QUE ATIENDE:

Eficiencia

DESCRIPCIÓN DEL FACTOR

Resultados alcanzados en 2023

FRECUENCIA DE MEDICIÓN:

Semestral

AMBITO GEOGRAFICO:

COBERTURA:

LÍNEA BASE

26463

Numero: NC 1

COMPORTAMIENTO DE LAS VARIABLES DURANTE EL TRIMESTRE: Octubre-Diciembre

VARIABLE	UNIDAD DE MEDIDA	OPERACION	META ANUAL	AVANCE TRIMESTRAL				AVANCE ACUMULADO			
				Programado	%	Alcanzado	%	Programado	%	Alcanzado	%
Consultas médicas de primer nivel otorgadas	Consulta	Sumable	33,000.00	16,500.00	50.00	19,457.00	117.92	33,000.00	100.00	33,707.00	102.14
Consultas médicas de primer nivel programadas	Consulta	Sumable	33,000.00	16,500.00	50.00	16,500.00	100.00	33,000.00	100.00	33,000.00	100.00

COMPORTAMIENTO DEL INDICADOR

DESCRIPCIÓN DE LA META ANUAL

Para alcanzar la meta se realizaran consultas médicas de primer nivel en el 2024

META ANUAL	TRIMESTRE: Octubre-Diciembre							
	AVANCE TRIMESTRAL		AVANCE ACUMULADO					
	Programado	Alcanzado	Programado	Alcanzado	EF%	SEMAFORO	Programado	Alcanzado
100.00	100.00	117.92	117.92	102.14	102.14	VERDE	100.00	102.14

DESCRIPCIÓN DE RESULTADOS Y JUSTIFICACIÓN EN CASO DE VARIACIÓN SUPERIOR A 10 % RESPECTO AL PROGRAMA
Se consideran las consultas brindadas en consultorios fijos para el reporte de metas.

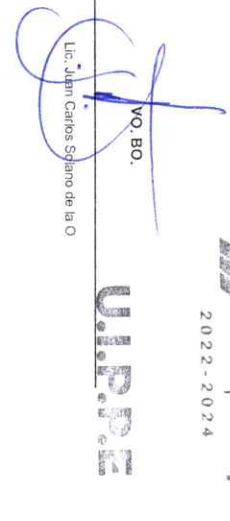

EVALUACIÓN DEL INDICADOR

DEPENDENCIA GENERAL:

E00 AREA DE OPERACIÓN

DEPENDENCIA AUXILIAR:

310 Área de Salud y Deporte





ICIPAL DIF DE ATIZAPAN DE ZARAGOZA

Pbrm-08b FICHA TECNICA DE SEGUIMIENTO DE INDICADORES 2024 DE GESTION O ESTRATEGICO



TIPO DE FICHA: OSFEM

PILAR DE DESARROLLO / EJE TRANSVERSAL: 1 Pilar 1: Social

TEMA DE DESARROLLO: Salud y bienestar incluyente

PROGRAMA PRESUPUESTARIO: 02030201 Atención médica

PROYECTO PRESUPUESTARIO: 020302010101 Apoyo municipal a la prestación de servicios de salud para las personas

OBJETIVO DEL PROGRAMA PRESUPUESTARIO: Agrupar las líneas de acción dirigidas a proporcionar atención médica a la población maxiquense, con efectividad y calidad de los servicios de salud que otorgan las instituciones del sector público, así como lograr la cobertura universal de los servicios de salud, para reducir los índices de movilidad y mortalidad aumentando la esperanza de vida de la población de la entidad.

DEPENDENCIA GENERAL: EDO AREA DE OPERACION

DEPENDENCIA AUXILIAR: 310 Área de Salud y Deporte

ESTRUCTURA DEL INDICADOR

NOMBRE DEL INDICADOR: Porcentaje de campañas de promoción de la salud realizadas.

FORMULA DEL CALCULO: (Campañas de promoción de la salud realizadas/Campañas de promoción de la salud programadas)* 100

INTERPRETACION: A mayor porcentaje, mayor numero de campañas de promoción de la salud realizadas

DIMENSION QUE ATENDE: Eficiencia

DESCRIPCION DEL FACTOR DE COMPARACION: Resultados alcanzados en 2023

FRECUENCIA DE MEDICION:

Semestral

AMBITO GEOGRAFICO:

COBERTURA:

LINEA BASE

2

Numero: NC 2

COMPORTAMIENTO DE LAS VARIABLES DURANTE EL TRIMESTRE: Octubre-Diciembre

VARIABLE	UNIDAD DE MEDIDA	OPERACION	META ANUAL	AVANCE TRIMESTRAL				AVANCE ACUMULADO			
				Programado		Alcanzado		Programado		Alcanzado	
				%		%		%		%	
Campañas de promoción de la salud realizadas	Campaña	Sumable	2.00	1.00	50.00	2.00	200.00	2.00	100.00	2.00	100.00
Campañas de promoción de la salud programadas	Campaña	Sumable	2.00	1.00	50.00	1.00	100.00	2.00	100.00	1.00	50.00

COMPORTAMIENTO DEL INDICADOR

DESCRIPCION DE LA META ANUAL

Se prevé realizar la campaña programada para 2024

TRIMESTRE: Octubre-Diciembre

META ANUAL	AVANCE TRIMESTRAL				AVANCE ACUMULADO			
	Programado	Alcanzado	EF%	SEMAFORO	Programado	Alcanzado	EF%	SEMAFORO
	100.00	100.00	200.00	VERDE	100.00	200.00	200.00	VERDE

DESCRIPCION DE RESULTADOS Y JUSTIFICACION EN CASO DE VARIACION SUPERIOR A 10 % RESPECTO A LO PROGRAMADO

EVALUACION DEL INDICADOR

DEPENDENCIA GENERAL: EDO AREA DE OPERACION
DEPENDENCIA AUXILIAR: 310 Área de Salud y Deporte

ELABORÓ
Dra. Ma Trinidad Carpio Sánchez



VO. BO.
Lic. Juan Carlos Sobino de la O
2022 - 2024
DIF Atizapán
U.I.P.P.E



ICIPAL DIF DE ATIZAPAN DE ZARAGOZA

Pbrm-48b FICHA TECNICA DE SEGUIMIENTO DE INDICADORES 2024 DE GESTIÓN O ESTRATEGICO

TIPO DE FICHA: OSFEM

PILAR DE DESARROLLO / EJE TRANSVERSAL: 1 Pilar 1: Social

TEMA DE DESARROLLO: Salud y bienestar incluyente

PROGRAMA PRESUPUESTARIO: 02030201 Atención médica

PROYECTO PRESUPUESTARIO: 020302010101 Apoyo municipal a la prestación de servicios de salud para las personas

OBJETIVO DEL PROGRAMA PRESUPUESTARIO: Agrupar las líneas de acción dirigidas a proporcionar atención médica a la población mexicana, con efectividad y calidad de los servicios de salud que otorgan las instituciones del sector público, así como lograr la cobertura universal de los servicios de salud, para reducir los índices de morbilidad y mortalidad aumentando la esperanza de vida de la población de la entidad.

DEPENDENCIA GENERAL: E00 AREA DE OPERACION

DEPENDENCIA AUXILIAR: 310 Área de Salud y Deporte

ESTRUCTURA DEL INDICADOR

NOMBRE DEL INDICADOR: Porcentaje de consultas médicas en unidades móviles otorgadas.

FÓRMULA DEL CÁLCULO: (Consultas médicas en unidades móviles otorgadas/Consultas médicas en unidades móviles programadas) *100

INTERPRETACIÓN: A mayor porcentaje, mayor número de consultas médicas otorgadas en unidades móviles.

DIMENSION QUE ATENDE: Eficiencia

DESCRIPCIÓN DEL FACTOR DE COMPARACIÓN: Resultados alcanzados en 2023

FRECUENCIA DE MEDICIÓN:

Trimestral

ÁMBITO GEOGRÁFICO:

COBERTURA:

LÍNEA BASE

2317

Número: NA 1.1

COMPORTAMIENTO DE LAS VARIABLES DURANTE EL TRIMESTRE: Octubre-Diciembre

VARIABLE	UNIDAD DE MEDIDA	OPERACION	META ANUAL	AVANCE TRIMESTRAL				AVANCE ACUMULADO			
				Programado		%		Programado		%	
					%	Alcanzado	%		%	Alcanzado	%
Consultas médicas en unidades móviles otorgadas	Consulta	Sumable	3,000.00	750.00	25.00	691.00	92.13	3,000.00	100.00	2,807.00	86.90
Consultas médicas en unidades móviles programadas	Consulta	Sumable	3,000.00	750.00	25.00	750.00	100.00	3,000.00	100.00	3,000.00	100.00

COMPORTAMIENTO DEL INDICADOR

DESCRIPCIÓN DE LA META ANUAL

Para alcanzar la meta se realizarán consultas médicas en unidades móviles

TRIMESTRE: Octubre-Diciembre



META ANUAL	AVANCE TRIMESTRAL				AVANCE ACUMULADO			
	Programado	Alcanzado	EF%	SEMAFORO	Programado	Alcanzado	EF%	SEMAFORO
100.00	100.00	92.13	92.13	VERDE	100.00	86.90	86.90	VERDE

DESCRIPCIÓN DE RESULTADOS Y JUSTIFICACIÓN EN CASO DE VARIACIÓN SUPERIOR A 10 % RESPECTO AL PROGRAMA

Se ha rebasado el número de consultas médicas en Unidades Móviles por demanda de la población al solicitar Certificados Médicos por inscripciones escolares y se ha coborado en puntos estratégicos en cercanía de escuelas.

EVALUACIÓN DEL INDICADOR

DEPENDENCIA GENERAL: E00 AREA DE OPERACION
DEPENDENCIA AUXILIAR: 310 Área de Salud y Deporte





IICTIPAL DIF DE ATIZAPAN DE ZARAGOZA

Pbrm-08b FICHA TECNICA DE SEGUIMIENTO DE INDICADORES 2024 DE GESTION O ESTRATEGICO

TIPO DE FICHA: OSFEM

PILAR DE DESARROLLO / EJE TRANSVERSAL: 1 Pilar 1: Social

TEMA DE DESARROLLO: Salud y bienestar incluyente

PROGRAMA PRESUPUESTARIO: 02030201 Atención médica

PROYECTO PRESUPUESTARIO: 020302010101 Apoyo municipal a la prestación de servicios de salud para las personas

OBJETIVO DEL PROGRAMA PRESUPUESTARIO: Agrupa las líneas de acción dirigidas a proporcionar atención médica a la población mexicana, con efectividad y calidad de los servicios de salud que otorgan las instituciones del sector público, así como lograr la cobertura universal de los servicios de salud, para reducir los índices de morbilidad y mortalidad aumentando la esperanza de vida de la población de la entidad.

DEPENDENCIA GENERAL: EDO AREA DE OPERACION

DEPENDENCIA AUXILIAR: 310 Área de Salud y Deporte

ESTRUCTURA DEL INDICADOR

NOMBRE DEL INDICADOR: Porcentaje de consultas médicas otorgadas en consultorios fijos.

FORMULA DEL CALCULO: (Consultas médicas otorgadas en consultorios fijos/Consultas médicas programadas en consultorios fijos) *100

INTERPRETACION: A mayor porcentaje, mayor número de consultas médicas otorgadas en consultorios fijos.

DIMENSION QUE ATENDE: Eficiencia

DESCRIPCION DEL FACTOR DE COMPARACION: Resultados alcanzados en 2023

AMBITO GEOGRAFICO:

COBERTURA:

LINEA BASE: 24146

Numero: NA 1.2

FRECUENCIA DE MEDICION: Trimestral

COMPORTAMIENTO DE LAS VARIABLES DURANTE EL TRIMESTRE: Octubre-Diciembre

VARIABLE	UNIDAD DE MEDIDA	OPERACION	META ANUAL	AVANCE TRIMESTRAL				AVANCE ACUMULADO			
				Programado	%	Alcanzado	%	Programado	%	Alcanzado	%
Consultas médicas otorgadas en consultorios fijos	Consulta	Sumable	30,000.00	7,500.00	25.00	7,641.00	101.88	30,000.00	100.00	33,937.00	113.12
Consultas médicas programadas en consultorios fijos	Consulta	Sumable	30,000.00	7,500.00	25.00	7,500.00	100.00	30,000.00	100.00	30,000.00	100.00

COMPORTAMIENTO DEL INDICADOR

DESCRIPCION DE LA META ANUAL

Para alcanzar la meta se realizaran consultas medicas en consultorios fijos

META ANUAL	TRIMESTRE: Octubre-Diciembre			
	AVANCE TRIMESTRAL		AVANCE ACUMULADO	
	Programado	Alcanzado	EF%	SEMAFORO
100.00	100.00	101.88	101.88	VERDE

DESCRIPCION DE RESULTADOS Y JUSTIFICACION EN CASO DE VARIACION SUPERIOR A 10 % RESPECTO AL PROGRAMA

Se ha rebasado el número de consultas medicas en consultorios fijos por demanda de la población en la que intervienen factores como cambios climáticos, contingencias ambientales, así como la demanda de solicitud de Certificados Médicos por inscripciones escolares.

EVALUACION DEL INDICADOR

DEPENDENCIA GENERAL: EDO AREA DE OPERACION

DEPENDENCIA AUXILIAR: 310 Área de Salud y Deporte

ELABORÓ

Dra. Ma. Trinidad Sanchez

SUBDIRECCIÓN MÉDICA

DIF Atizapán

VO. BO.

Lic. Juan Carlos Solano de la O

U.I.P.P.E



ICIPAL DIF DE ATIZAPAN DE ZARAGOZA

Pbrn-08b FICHA TECNICA DE SEGUIMIENTO DE INDICADORES 2024 DE GESTIÓN O ESTRATEGICO

TIPO DE FICHA: OSFEM

PILAR DE DESARROLLO / EJE TRANSVERSAL: 1 Pilar 1: Social

TEMA DE DESARROLLO: Salud y bienestar incluyente

PROGRAMA PRESUPUESTARIO: 02030201 Atención médica

PROYECTO PRESUPUESTARIO: 020302010101 Apoyo municipal a la prestación de servicios de salud para las personas

OBJETIVO DEL PROGRAMA PRESUPUESTARIO: Agrupa las líneas de acción dirigidas a proporcionar atención médica a la población mexicana, con efectividad y calidad de los servicios de salud que otorgan las instituciones del sector público, así como lograr la cobertura universal de los servicios de salud, para reducir los índices de morbilidad y mortalidad aumentando la esperanza de vida de la población de la entidad.

DEPENDENCIA GENERAL: E00 AREA DE OPERACION

DEPENDENCIA AUXILIAR: 310 Área de Salud y Deporte

ESTRUCTURA DEL INDICADOR

NOMBRE DEL INDICADOR: Porcentaje de consultas odontológicas otorgadas en unidades móviles.

Fórmula del cálculo: (Consultas odontológicas otorgadas en unidades móviles/Consultas odontológicas programadas en unidades móviles) *100

Interpretación: A mayor porcentaje, mayor número de consultas odontológicas otorgadas en unidades móviles.

Dimensión que atiende: Eficiencia

Descripción del factor de comparación: Resultados alcanzados en 2023

Frecuencia de medición: Trimestral

Ámbito geográfico: COBERTURA:

COBERTURA:

Línea base: 3517

Número: NA 1.3

COMPORTAMIENTO DE LAS VARIABLES DURANTE EL TRIMESTRE: Octubre-Diciembre

VARIABLE	UNIDAD DE MEDIDA	OPERACION	META ANUAL	AVANCE TRIMESTRAL				AVANCE ACUMULADO			
				Programado		%		Programado		%	
					%	Alcanzado	%		%	Alcanzado	%
Consultas odontológicas otorgadas en unidades móviles	Consulta	Sumable	3,000.00	750.00	25.00	691.00	92.13	3,000.00	100.00	2,895.00	96.50
Consultas odontológicas programadas en unidades móviles	Consulta	Sumable	3,000.00	750.00	25.00	750.00	100.00	3,000.00	100.00	2,828.00	94.27

COMPORTAMIENTO DEL INDICADOR

DESCRIPCION DE LA META ANUAL

Para alcanzar la meta se realizaran consultas odontológicas en unidades móviles

TRIMESTRE: Octubre-Diciembre

META ANUAL	AVANCE TRIMESTRAL				AVANCE ACUMULADO			
	Programado	Alcanzado	EF%	SEMAFORO	Programado	Alcanzado	EF%	SEMAFORO
100.00	100.00	92.13	92.13	VERDE	100.00	102.37	102.37	VERDE

DESCRIPCION DE RESULTADOS Y JUSTIFICACION EN CASO DE VARIACION SUPERIOR A 10 %, RESPECTO AL PROGRAMA Se ha rebasado el número de consultas odontológicas por la creciente demanda de prestaciones de empresas, escuelas y áreas administrativas para atenderse en Fodas de Salud, al solicitar al Servicio de Jornadas Médicas como empresas socialmente responsables y en escuelas para dar apoyo en prevención

EVALUACION DEL INDICADOR

DEPENDENCIA GENERAL: E00 AREA DE OPERACION
DEPENDENCIA AUXILIAR: 310 Área de Salud y Deporte

ELABORÓ
SUBDIRECCIÓN
MÉDICA

Dra. Ma Trinidad Garcíaola Salazar

VO. BO.

Dr. Juan Carlos Solano de la O

2022 - 2024

U.I.P.P.E



ICIPAL DIF DE ATZAPAPAN DE ZARAGOZA

PbRm-08b FICHA TECNICA DE SEGUIMIENTO DE INDICADORES 2024 DE GESTION O ESTRATEGICO

TIPO DE FICHA: OSFEM

PILAR DE DESARROLLO / EJE TRANSVERSAL: 1 Pilar 1: Social

TEMA DE DESARROLLO: Salud y bienestar incluyendo

PROGRAMA PRESUPUESTARIO: 02030201 Atención médica

PROYECTO PRESUPUESTARIO: 020302010101 Apoyo municipal a la prestación de servicios de salud para las personas

OBJETIVO DEL PROGRAMA PRESUPUESTARIO: Agrupa las líneas de acción dirigidas a proporcionar atención médica a la población mexicana, con efectividad y calidad de los servicios de salud que otorgan las instituciones del sector público, así como lograr la cobertura universal de los servicios de salud, para reducir los índices de morbilidad y mortalidad aumentando la esperanza de vida de la población de la entidad.

DEPENDENCIA GENERAL: E00 AREA DE OPERACIÓN

DEPENDENCIA AUXILIAR: 310 Área de Salud y Deporte

ESTRUCTURA DEL INDICADOR

NOMBRE DEL INDICADOR: Porcentaje de consultas odontológicas otorgadas en consultorios fijos.

FÓRMULA DEL CÁLCULO: (Consultas odontológicas otorgadas en consultorios fijos / Consultas odontológicas programadas en consultorios fijos) *100

INTERPRETACIÓN: A mayor porcentaje mayor número de consultas odontológicas otorgadas en consultorios fijos.

DIMENSIÓN QUE ATIENDE: Eficiencia

DESCRIPCIÓN DEL FACTOR DE COMPARACIÓN: Resultados alcanzados en 2023

FRECUENCIA DE MEDICIÓN: Trimestral

ÁMBITO GEOGRÁFICO:

COBERTURA:

LÍNEA BASE: 21377

Número: NA 1.4

COMPORTAMIENTO DE LAS VARIABLES DURANTE EL TRIMESTRE: Octubre-Diciembre

VARIABLE	UNIDAD DE MEDIDA	OPERACIÓN	META ANUAL	AVANCE TRIMESTRAL				AVANCE ACUMULADO			
				Programado	%	Alcanzado	%	Programado	%	Alcanzado	%
Consultas odontológicas otorgadas en consultorios fijos	Consulta	Sumable	19,300.00	2,825.00	14.64	4,521.00	160.04	19,300.00	100.00	19,395.00	100.49
Consultas odontológicas programadas en consultorios fijos	Consulta	Sumable	19,300.00	2,825.00	14.64	2,825.00	100.00	19,300.00	100.00	18,038.00	93.46

COMPORTAMIENTO DEL INDICADOR

DESCRIPCIÓN DE LA META ANUAL

Para alcanzar la meta se realizarán consultas odontológicas en consultorios fijos



META ANUAL	TRIMESTRE: Octubre-Diciembre				AVANCE ACUMULADO			
	Programado	Alcanzado	EF%	SEMAFORO	Programado	Alcanzado	EF%	SEMAFORO
100.00	100.00	160.04	160.04	VERDE	100.00	107.52	107.52	VERDE

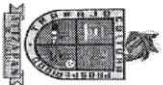
DESCRIPCIÓN DE RESULTADOS Y JUSTIFICACIÓN EN CASO DE VARIACIÓN SUPERIOR A +10 % RESPECTO AL O PROGRAMADO

EVALUACIÓN DEL INDICADOR

DEPENDENCIA GENERAL: E00 AREA DE OPERACIÓN

DEPENDENCIA AUXILIAR: 310 Área de Salud y Deporte





ICIPAL DIF DE ATIZAPAN DE ZARAGOZA

PbRm-08b FICHA TECNICA DE SEGUIMIENTO DE INDICADORES 2024 DE GESTION O ESTRATEGICO



TIPO DE FICHA: OSFEM

PILAR DE DESARROLLO / EJE TRANSVERSAL: 1 Pilar 1: Social

TEMA DE DESARROLLO: Salud y bienestar incluyente

PROGRAMA PRESUPUESTARIO: 02030201 Atención médica

PROYECTO PRESUPUESTARIO: 020302010101 Apoyo municipal a la prestación de servicios de salud para las personas

OBJETIVO DEL PROGRAMA PRESUPUESTARIO: Agrupa las líneas de acción dirigidas a proporcionar atención médica a la población mexicana, con efectividad y calidad de los servicios de salud que otorgan las instituciones del sector público, así como lograr la cobertura universal de los servicios de salud, para reducir los índices de morbilidad y mortalidad aumentando la esperanza de vida de la población de la entidad.

DEPENDENCIA GENERAL: E00 AREA DE OPERACION

DEPENDENCIA AUXILIAR: 310 Área de Salud y Deporte

ESTRUCTURA DEL INDICADOR

NOMBRE DEL INDICADOR: Porcentaje de ilustrativos para prevención de enfermedades distribuidos.

FORMULA DEL CALCULO: (Número de material de difusión distribuido para la promoción de la salud/Total de material de difusión realizado) *100

INTERPRETACION: A mayor porcentaje, mayor número de material de difusión distribuido para la promoción de la salud

DIMENSION QUE ATIENDE: Eficiencia

DESCRIPCION DEL FACTOR DE COMPARACION: Resultados alcanzados en 2023

FRECUENCIA DE MEDICION:

Trimestral

AMBITO GEOGRAFICO:

COBERTURA:

LINEA BASE 600

Numero: NA 2.1

COMPORTAMIENTO DE LAS VARIABLES DURANTE EL TRIMESTRE: Octubre-Diciembre

VARIABLE	UNIDAD DE MEDIDA	OPERACION	META ANUAL	AVANCE TRIMESTRAL				AVANCE ACUMULADO			
				Programado	%	Alcanzado	%	Programado	%	Alcanzado	%
Número de material de difusión distribuido para la promoción de la salud	Faltante		600.00	150.00	25.00	150.00	100.00	600.00	100.00	600.00	100.00
	Faltante	Sumable	600.00	150.00	25.00	150.00	100.00	600.00	100.00	600.00	100.00
	Faltante	Sumable	600.00	150.00	25.00	150.00	100.00	600.00	100.00	600.00	100.00

COMPORTAMIENTO DEL INDICADOR

DESCRIPCION DE LA META ANUAL

Para alcanzar la meta se realizará material ilustrativo de salud para distribuir a la población


META ANUAL	TRIMESTRE: Octubre-Diciembre				TRIMESTRE: Octubre-Diciembre			
	AVANCE TRIMESTRAL				AVANCE ACUMULADO			
	Programado	Alcanzado	EF%	SEMAFORO	Programado	Alcanzado	EF%	SEMAFORO
100.00	100.00	100.00	100.00	VERDE	100.00	100.00	100.00	VERDE

DESCRIPCION DE RESULTADOS Y JUSTIFICACION EN CASO DE VARIACION SUPERIOR A 10 % RESPECTO A LO PROGRAMADO


EVALUACION DEL INDICADOR

DEPENDENCIA GENERAL: E00 AREA DE OPERACION

DEPENDENCIA AUXILIAR: 310 Área de Salud y Deporte



2022-2024



VO. BO.

U.I.P.P.E

Dra. Ma Trinidad Cárdenas Sánchez

Lic. Juan Carlos Solano de la O

FECHA DE ELABORACION: 31/12/2024

Hoja: 132 de 250



ICIPAL DIF DE ATIZAPAN DE ZARAGOZA

PbRm-08b FICHA TECNICA DE SEGUIMIENTO DE INDICADORES 2024 DE GESTIÓN O ESTRATEGICO



TIPO DE FICHA: OSFEM

PILAR DE DESARROLLO / EJE TRANSVERSAL: 1 Pilar 1: Social

TEMA DE DESARROLLO: Salud y bienestar incluyente

PROGRAMA PRESUPUESTARIO: 02030201 Atención médica

PROYECTO PRESUPUESTARIO: 020302010101 Apoyo municipal a la prestación de servicios de salud para las personas

OBJETIVO DEL PROGRAMA PRESUPUESTARIO: Agrupa las líneas de acción dirigidas a proporcionar atención médica a la población mexiquense, con efectividad y calidad de los servicios de salud que otorgan las instituciones del sector público, así como lograr la cobertura universal de los servicios de salud, para reducir los índices de morbilidad y mortalidad aumentando la esperanza de vida de la población de la entidad.

DEPENDENCIA GENERAL: E00 AREA DE OPERACION

DEPENDENCIA AUXILIAR: 310 Área de Salud y Deporte

ESTRUCTURA DEL INDICADOR

NOMBRE DEL INDICADOR: Porcentaje de jornadas para prevención de la salud realizadas.

FORMULA DEL CÁLCULO: (Jornadas para la prevención de la salud realizadas/Jornadas para la prevención de la salud programadas)*100

INTERPRETACION: A mayor porcentaje, mayor numero de jornadas para prevención de la salud

DIMENSION QUE ATIENDE: Eficiencia

DESCRIPCION DEL FACTOR DE COMPARACION: Resultados alcanzados en 2023

FRECUENCIA DE MEDICION:

Trimestral

AMBITO GEOGRAFICO:

COBERTURA:

LÍNEA BASE: 6

Numero: NA 2.2

COMPORTAMIENTO DE LAS VARIABLES DURANTE EL TRIMESTRE: Octubre-Diciembre

VARIABLE	UNIDAD DE MEDIDA	OPERACION	META ANUAL	AVANCE TRIMESTRAL				AVANCE ACUMULADO			
				Programado	%	Alcanzado	%	Programado	%	Alcanzado	%
Jornadas para la prevención de la salud realizadas	Jornada	Sumable	27.00	3.00	11.11	3.00	100.00	27.00	100.00	27.00	100.00
Jornadas para la prevención de la salud programadas	Jornada	Sumable	27.00	3.00	11.11	3.00	100.00	27.00	100.00	27.00	100.00

COMPORTAMIENTO DEL INDICADOR

DESCRIPCION DE LA META ANUAL

Para alcanzar la meta se realizará jornadas para la prevención de la salud

TRIMESTRE: Octubre-Diciembre


META ANUAL	AVANCE TRIMESTRAL				AVANCE ACUMULADO			
	Programado	Alcanzado	EF%	SEMAFORO	Programado	Alcanzado	EF%	SEMAFORO
100.00	100.00	100.00	100.00	VERDE	100.00	100.00	100.00	VERDE

DESCRIPCION DE RESULTADOS Y JUSTIFICACION EN CASO DE VARIACION SUPERIOR A 1.10 % RESPECTO AL O PROGRAMADO

EVALUACION DEL INDICADOR

DEPENDENCIA GENERAL: E00 AREA DE OPERACION

DEPENDENCIA AUXILIAR: 310 Área de Salud y Deporte

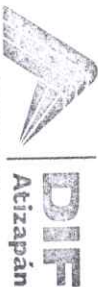


ELABORÓ

Dra. Ma Trinidad Canchola Sánchez

VO. BO.

Lic. Juan Carlos Solano de la O



2022-2024

U.I.P.P.E

FECHA DE ELABORACION: 31/12/2024

Hoja: 133 de 250



ICIPAL DIF DE ATIZAPAN DE ZARAGOZA

Pbrm-08b FICHA TECNICA DE SEGUIMIENTO DE INDICADORES 2024 DE GESTIÓN O ESTRATEGICO



TIPO DE FICHA: OSFEM

PILAR DE DESARROLLO / EJE TRANSVERSAL: 1 Pilar 1: Social

TEMA DE DESARROLLO: Salud y bienestar incluyente

PROGRAMA PRESUPUESTARIO: 02030201 Atención médica

PROYECTO PRESUPUESTARIO: 020302010101 Apoyo municipal a la prestación de servicios de salud para las personas

OBJETIVO DEL PROGRAMA PRESUPUESTARIO: Agrupa las líneas de acción dirigidas a proporcionar atención médica a la población mexicana, con efectividad y calidad de los servicios de salud que otorgan las instituciones del sector público, así como lograr la cobertura universal de los servicios de salud, para reducir los índices de morbilidad y mortalidad aumentando la esperanza de vida de la población de la entidad.

DEPENDENCIA GENERAL: E00 AREA DE OPERACION

DEPENDENCIA AUXILIAR: 310 Área de Salud y Deporte

ESTRUCTURA DEL INDICADOR

NOMBRE DEL INDICADOR: Porcentaje gestiones realizadas para la adquisición de insumos médicos.

Fórmula del cálculo: (Gestiones para adquisición de insumos médicos realizadas/Gestiones para adquisición de insumos médicos programadas) * 100

Interpretación: A mayor porcentaje, mayor número de gestiones de adquisiciones de insumos médicos

Dimensión que atiende: Eficiencia

Descripción del factor de comparación: Resultados alcanzados en 2023

Frecuencia de medición:

Trimestral

Cobertura:

Línea base: 600

Número: NA 3.1

COMPORTAMIENTO DE LAS VARIABLES DURANTE EL TRIMESTRE: Octubre-Diciembre

Variable	Unidad de medida	Operación	Meta anual	Avance Trimestral				Avance Acumulado			
				Programado	%	Alcanzado	%	Programado	%	Alcanzado	%
Gestiones para adquisición de insumos médicos realizadas	Requisición	Sumable	600.00	150.00	25.00	150.00	100.00	600.00	100.00	600.00	100.00
Gestiones para adquisición de insumos médicos programadas	Requisición	Sumable	600.00	150.00	25.00	150.00	100.00	600.00	100.00	600.00	100.00

COMPORTAMIENTO DEL INDICADOR

Descripción de la meta anual

Para alcanzar la meta se realizarán gestiones para la adquisición de insumos médicos

Trimestre: Octubre-Diciembre

Meta anual	Avance Trimestral				Avance Acumulado			
	Programado	Alcanzado	EF%	Semaforo	Programado	Alcanzado	EF%	Semaforo
100.00	100.00	100.00	100.00	VERDE	100.00	100.00	100.00	VERDE

Descripción de resultados y justificación en caso de variación superior a 10 % respecto a lo programado


Evaluación del indicador

Dependencia general: E00 AREA DE OPERACION

Dependencia auxiliar: 310 Área de Salud y Deporte



2022 - 2024

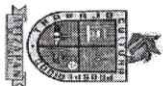


VO. BO.

U.I.P.P.E.

Fecha de elaboración: 31/12/2024

Hoja: 134 de 250



ICIPAL DIF DE ATZAPAN DE ZARAGOZA

Pbrm-08b FICHA TECNICA DE SEGUIMIENTO DE INDICADORES 2024 DE GESTIÓN O ESTRATEGICO

TIPO DE FICHA: OSFEM

PILAR DE DESARROLLO / EJE TRANSVERSAL: 1 Pilar 1: Social
TEMA DE DESARROLLO: Alimentación y nutrición para las familias.
PROGRAMA PRESUPUESTARIO: 02050603 Alimentación para la población infantil
PROYECTO PRESUPUESTARIO: 020506030101 Desayunos escolares
OBJETIVO DEL PROGRAMA PRESUPUESTARIO: Engloba las acciones encaminadas a disminuir la desnutrición, el sobrepeso y la obesidad en la población preescolar en zonas indígenas, rurales y urbano marginadas del territorio estatal.
DEPENDENCIA GENERAL: E00 AREA DE OPERACIÓN
DEPENDENCIA AUXILIAR: 311 Área de Servicios Nutricionales

ESTRUCTURA DEL INDICADOR

FRECUENCIA DE MEDICIÓN: Anual

NOMBRE DEL INDICADOR: Tasa de variación en el número de niños en condiciones de malnutrición.
FORMULA DEL CALCULO: ((Niños en condiciones de malnutrición en el año actual / Niños en condiciones de malnutrición en el año anterior)-1)*100
INTERPRETACIÓN: Mide el porcentaje de niños en condiciones de desnutrición que reciben apoyos alimentarios
DIMENSION QUE ATIENDE: Eficiencia
DESCRIPCION DEL FACTOR DE COMPARACIÓN: Resultados alcanzados en 2023
AMBITO GEOGRAFICO:
COBERTURA:
LINEA BASE: 7955
Numero: NF 1

COMPORTAMIENTO DE LAS VARIABLES DURANTE EL TRIMESTRE: Octubre-Diciembre

VARIABLE	UNIDAD DE MEDIDA	OPERACION	META ANUAL	AVANCE TRIMESTRAL				AVANCE ACUMULADO			
				Programado	Alcanzado	%	Alcanzado	Programado	Alcanzado	%	Alcanzado
Niños en condiciones de malnutrición en el año actual	Persona	Sumable	7.955.00	7.955.00	100.00	100.00	7.955.00	7.955.00	100.00	100.00	7.955.00
Niños en condiciones de malnutrición en el año anterior	Persona	Sumable	7.955.00	7.955.00	100.00	100.00	7.955.00	7.955.00	100.00	100.00	7.955.00

COMPORTAMIENTO DEL INDICADOR
DESCRIPCION DE LA META ANUAL

Se prevé identificar el número de niños en estado de desnutrición en 2024

META ANUAL	TRIMESTRE: Octubre-Diciembre			
	AVANCE TRIMESTRAL		AVANCE ACUMULADO	
	Programado	Alcanzado	EF%	SEMAFORO
0.00	0.00	0.00	0.00	VERDE

DESCRIPCION DE RESULTADOS Y JUSTIFICACION EN CASO DE VARIACION SUPERIOR A 10 % RESPECTO A LO PROGRAMADO

EVALUACION DEL INDICADOR

DEPENDENCIA GENERAL:
DEPENDENCIA AUXILIAR:

E00 AREA DE OPERACIÓN
311 Área de Servicios Nutricionales



C. Edith Jordán Hernández Miranda



VO. BO.

U.I.P.P.E

Lic. Juan Carlos Sobino de la O

FECHA DE ELABORACION: 31/12/2024

Hoja: 135 de 250



ICIPAL DIF DE ATIZAPÁN DE ZARAGOZA

PRM-08b FICHA TECNICA DE SEGUIMIENTO DE INDICADORES 2024 DE GESTION O ESTRATEGICO

TIPO DE FICHA: OSFEM

PILAR DE DESARROLLO/ EJE TRANSVERSAL: 1 Pilar 1: Social

TEMA DE DESARROLLO: Alimentación y nutrición para las familias.

PROGRAMA PRESUPUESTARIO: 02050603 Alimentación para la población infantil

PROYECTO PRESUPUESTARIO: 020506030101 Desayunos escolares

OBJETIVO DEL PROGRAMA PRESUPUESTARIO: Engloba las acciones encaminadas a disminuir la desnutrición, el sobrepeso y la obesidad en la población preescolar en zonas indígenas, rurales y urbano marginadas del territorio estatal.

DEPENDENCIA GENERAL: E00 AREA DE OPERACIÓN

DEPENDENCIA AUXILIAR: 311 Área de Servicios Nutricionales

ESTRUCTURA DEL INDICADOR

NOMBRE DEL INDICADOR: Porcentaje de población infantil beneficiada con programas alimentarios

FÓRMULA DEL CÁLCULO: (Población infantil beneficiada con programas alimentarios/Total de la población infantil municipal)*100

INTERPRETACIÓN: Porcentaje de población infantil beneficiada con programas alimentarios

DIMENSIÓN QUE ATIENDE: Eficiencia

DESCRIPCIÓN DEL FACTOR DE COMPARACIÓN: Resultados alcanzados en 2023

ÁMBITO GEOGRÁFICO:

COBERTURA:

LÍNEA BASE: 7955

Número: NP 1

COMPORTAMIENTO DE LAS VARIABLES DURANTE EL TRIMESTRE: Octubre-Diciembre

VARIABLE	UNIDAD DE MEDIDA	OPERACIÓN	META ANUAL	AVANCE TRIMESTRAL				AVANCE ACUMULADO			
				Programado	%	Alcanzado	%	Programado	%	Alcanzado	%
Población infantil beneficiada con programas alimentarios	Niños	Promedio	7,955.00	7,955.00	100.00	7,955.00	100.00	7,955.00	100.00	7,955.00	100.00
Total de la población infantil municipal	Niños	Promedio	132,250.00	132,250.00	100.00	132,250.00	100.00	132,250.00	100.00	132,250.00	100.00

COMPORTAMIENTO DEL INDICADOR
DESCRIPCIÓN DE LA META ANUAL

		TRIMESTRE: Octubre-Diciembre			
META ANUAL		AVANCE TRIMESTRAL		AVANCE ACUMULADO	
		Programado	Alcanzado	Programado	Alcanzado
6.02		6.02	6.02	6.02	6.02

DESCRIPCIÓN DE RESULTADOS Y JUSTIFICACIÓN EN CASO DE VARIACIÓN SUPERIOR A ± 10 % RESPECTO AL PROGRAMA

EVALUACIÓN DEL INDICADOR

DEPENDENCIA GENERAL: E00 AREA DE OPERACIÓN
DEPENDENCIA AUXILIAR: 311 Área de Servicios Nutricionales



Elaborado por:
C. Edith Joaquina Hernández Miranda

VO. BO.
Lic. Juan Carlos Solano de la O



U.I.P.P.E



ICIPAL DIF DE ATIZAPÁN DE ZARAGOZA

PbRm-08b FICHA TECNICA DE SEGUIMIENTO DE INDICADORES 2024 DE GESTION O ESTRATEGICO

TIPO DE FICHA: OSFEM

PILAR DE DESARROLLO / EJE TRANSVERSAL: 1 Pilar 1: Social
 TEMA DE DESARROLLO: Alimentación y nutrición para las familias.
 PROGRAMA PRESUPUESTARIO: 02050603 Alimentación para la población infantil
 PROYECTO PRESUPUESTARIO: 020506030101 Desayunos escolares
 OBJETIVO DEL PROGRAMA PRESUPUESTARIO: Engruaba las acciones encaminadas a disminuir la desnutrición, el sobrepeso y la obesidad en la población preescolar en zonas indígenas, rurales y urbano marginadas del territorio estatal.
 DEPENDENCIA GENERAL: E00 AREA DE OPERACION
 DEPENDENCIA AUXILIAR: 311 Area de Servicios Nutricionales

ESTRUCTURA DEL INDICADOR

NOMBRE DEL INDICADOR: Porcentaje de desayunos escolares entregados a la población infantil del municipio.
 FORMULA DEL CALCULO: (Desayunos escolares entregados a la población infantil del municipio/Desayunos escolares programados a entregar) *100
 INTERPRETACION: A mayor porcentaje, mayor población infantil beneficiada con programas alimentarios
 DIMENSION QUE ATIENDE: Eficiencia
 DESCRIPCION DEL FACTOR DE COMPARACION: No existe factor de comparación
 AMBITO GEOGRAFICO:
 COBERTURA:
 LINEA BASE: 0

FRECUENCIA DE MEDICION:

Trimestral

Numero: NC 1

COMPORTAMIENTO DE LAS VARIABLES DURANTE EL TRIMESTRE: Octubre-Diciembre

VARIABLE	UNIDAD DE MEDIDA	OPERACION	META ANUAL	AVANCE TRIMESTRAL				AVANCE ACUMULADO			
				Programado	%	Alcanzado	%	Programado	%	Alcanzado	%
Desayunos escolares entregados a la población infantil del municipio	Raíces	Sumable	1,511,450.00	397,750.00	26.32	413,660.00	104.00	1,511,450.00	100.00	1,527,360.00	101.05
Desayunos escolares programados a entregar	Raíces	Sumable	1,511,450.00	397,750.00	26.32	413,660.00	104.00	1,511,450.00	100.00	1,527,360.00	101.05

COMPORTAMIENTO DEL INDICADOR

DESCRIPCION DE LA META ANUAL

Se prevé alcanzar la meta mediante la entrega de raciones de desayunos escolares a la población infantil de escuelas beneficiarias en de Atizapán de Zaragoza

TRIMESTRE: Octubre-Diciembre

META ANUAL	AVANCE TRIMESTRAL				AVANCE ACUMULADO			
	Programado	Alcanzado	EF%	SEMAFORO	Programado	Alcanzado	EF%	SEMAFORO
100.00	100.00	100.00	100.00	VERDE	100.00	100.00	100.00	VERDE

DESCRIPCION DE RESULTADOS Y JUSTIFICACION EN CASO DE VARIACION SUPERIOR A +/- 10 % RESPECTO A LO PROGRAMADO

EVALUACION DEL INDICADOR

DEPENDENCIA GENERAL:
 DEPENDENCIA AUXILIAR: 311 Area de Servicios Nutricionales

E00 AREA DE OPERACION

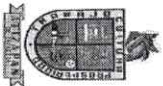
311 Area de Servicios Nutricionales

SUBDIRECCIÓN DE ASISTENCIA SOCIAL

ELABORADO: C. Edith Josefa Hernández Miranda

U.I.P.P.E

VO. BO. Lic. Juan Carlos Solano de la O



ICIPAL DIF DE ATIZAPAN DE ZARAGOZA

Pbrm-08b FICHA TECNICA DE SEGUIMIENTO DE INDICADORES 2024 DE GESTION O ESTRATEGICO

TIPO DE FICHA: OSFEM

PILAR DE DESARROLLO / EJE TRANSVERSAL: 1 Pilar 1: Social

TEMA DE DESARROLLO: Alimentación y nutrición para las familias.

PROGRAMA PRESUPUESTARIO: 02050603 Alimentación para la población infantil

PROYECTO PRESUPUESTARIO: 020506030101 Desayunos escolares

OBJETIVO DEL PROGRAMA PRESUPUESTARIO: Enfoque las acciones encaminadas a disminuir la desnutrición, el sobrepeso y la obesidad en la población preescolar en zonas indígenas, rurales y urbano marginadas del territorio estatal.

DEPENDENCIA GENERAL: E00 AREA DE OPERACIÓN

DEPENDENCIA AUXILIAR: 311 Área de Servicios Nutricionales

ESTRUCTURA DEL INDICADOR

NOMBRE DEL INDICADOR: Porcentaje de escuelas beneficiadas con desayunos escolares.

FORMULA DEL CALCULO: (Escuelas beneficiadas del municipio con el programa de desayunos escolares/Total de escuelas de educación básica ubicadas en localidades de alta y muy alta marginación del municipio) *100

INTERPRETACION: Porcentaje de escuelas beneficiadas de desayunos escolares

DIMENSION QUE ATIENDE: Eficiencia

DESCRIPCION DEL FACTOR DE COMPARACION: Resultados alcanzados en 2023

AMBITO GEOGRAFICO:

COBERTURA:

LÍNEA BASE

72

Numero: NA 1.1

COMPORTAMIENTO DE LAS VARIABLES DURANTE EL TRIMESTRE: Octubre-Diciembre

VARIABLE	UNIDAD DE MEDIDA	OPERACION	META ANUAL	AVANCE TRIMESTRAL				AVANCE ACUMULADO			
				Programado	%	Alcanzado	%	Programado	%	Alcanzado	%
Escuelas beneficiadas del municipio con el programa de desayunos escolares	Escuela	Constante	71.00		100.00	71.00	100.00		100.00	71.00	100.00
Total de escuelas de educación básica ubicadas en localidades de alta y muy alta marginación del municipio	Escuela	Constante	365.00		100.00	365.00	100.00		100.00	365.00	100.00

COMPORTAMIENTO DEL INDICADOR

DESCRIPCION DE LA META ANUAL

Se tiene programado atender a la totalidad de escuelas del padrón de escuelas beneficiadas con el programa de desayunos escolares.

TRIMESTRE: Octubre-Diciembre


META ANUAL	AVANCE TRIMESTRAL				AVANCE ACUMULADO			
	Programado	Alcanzado	EF%	SEMAFORO	Programado	Alcanzado	EF%	SEMAFORO
19.45	19.45	19.45	100.00	VERDE	19.45	19.45	100.00	VERDE

DESCRIPCION DE RESULTADOS Y JUSTIFICACION EN CASO DE VARIACION SUPERIOR A 10 %, RESPECTO AL PROGRAMA
Se está beneficiando al total de escuelas que se encuentran inscritas en el programa.

EVALUACION DEL INDICADOR

DEPENDENCIA GENERAL: E00 AREA DE OPERACIÓN

DEPENDENCIA AUXILIAR: 311 Área de Servicios Nutricionales



2022 - 2024

SUBDIRECCIÓN DE ASISTENCIA SOCIAL

VO. BO.

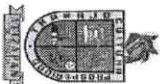
U.I.P.P.E

C. Eleithyón Hernández Miranda

Lic. Juan Carlos Solano de la O

FECHA DE ELABORACION: 31/12/2024

Hoja: 140 de 250



IICTIPAL DIF DE ATIZAPAN DE ZARAGOZA

Pbrm-08b FICHA TECNICA DE SEGUIMIENTO DE INDICADORES 2024 DE GESTIÓN O ESTRATEGICO

TIPO DE FICHA: OSFEM

PILAR DE DESARROLLO / EJE TRANSVERSAL: 1 Pilar 1: Social

TEMA DE DESARROLLO: Alimentación y nutrición para las familias.

PROGRAMA PRESUPUESTARIO: 02060501 Alimentación y nutrición familiar

PROYECTO PRESUPUESTARIO: 020605010102 Dotación alimenticia a población marginada 020605010105 Huertos familiares

OBJETIVO DEL PROGRAMA PRESUPUESTARIO: Incluye el grupo de proyectos que tienen como propósito procurar elevar el estado nutricional de grupos vulnerables; promover la autosuficiencia alimenticia en zonas y comunidades marginadas; y fomentar hábitos adecuados de consumo.

DEPENDENCIA GENERAL: EMO AREA DE OPERACION

DEPENDENCIA AUXILIAR: 311 Area de Servicios Nutricionales

ESTRUCTURA DEL INDICADOR

NOMBRE DEL INDICADOR: Porcentaje de población en condición de vulnerabilidad alimentaria beneficiada con apoyos y orientaciones nutricionales.

FORMULA DEL CALCULO: (Población en condición de vulnerabilidad alimentaria beneficiada con apoyos y orientaciones nutricionales /Población vulnerable del municipio(carancia alimentaria CONEVAL))*100

INTERPRETACION: A mayor porcentaje, mayor numero de población en condición de vulnerabilidad alimentaria beneficiada con apoyos.

DIMENSION QUE ATIENDE: Eficiencia

DESCRIPCION DEL FACTOR DE COMPARACION: Indicador implementado para 2024

FRECUENCIA DE MEDICION:

Anual

AMBITO GEOGRAFICO:

COBERTURA:

LINEA BASE 4100

Numero: NF 1

COMPORTAMIENTO DE LAS VARIABLES DURANTE EL TRIMESTRE: Octubre-Diciembre

VARIABLE	UNIDAD DE MEDIDA	OPERACION	META ANUAL	AVANCE TRIMESTRAL				AVANCE ACUMULADO			
				Programado	%	Alcanzado	%	Programado	%	Alcanzado	%
Población en condición de vulnerabilidad alimentaria beneficiada con apoyos y orientaciones nutricionales	Personas	Promedio	4,000.00	4,000.00	100.00	4,000.00	100.00	4,000.00	100.00	4,000.00	100.00
Población vulnerable del municipio(carancia alimentaria CONEVAL)	Personas	Promedio	4,000.00	4,000.00	100.00	4,000.00	100.00	4,000.00	100.00	4,000.00	100.00

COMPORTAMIENTO DEL INDICADOR

DESCRIPCION DE LA META ANUAL

Se prevé alcanzar la meta beneficiando a personas en comedores comunitarios mediante la entrega de raciones alimenticias.

TRIMESTRE: Octubre-Diciembre

META ANUAL	AVANCE TRIMESTRAL				AVANCE ACUMULADO			
	Programado	Alcanzado	EF%	SEMAFORO	Programado	Alcanzado	EF%	SEMAFORO
100.00	100.00	100.00	100.00	VERDE	100.00	100.00	100.00	VERDE

DESCRIPCION DE RESULTADOS Y JUSTIFICACION EN CASO DE VARIACION SUPERIOR A +10 %, RESPECTO A LO PROGRAMADO

EVALUACION DEL INDICADOR

DEPENDENCIA GENERAL: EMO AREA DE OPERACION
DEPENDENCIA AUXILIAR: 311 Area de Servicios Nutricionales



ELABORADO POR:
C. Edith Juana Hernández Miranda
SUBDIRECCIÓN DE ASISTENCIA SOCIAL

VO. BO.

U.I.P.P.E



ICIPAL DIF DE ATIZAPAN DE ZARAGOZA

PbRm-08b FICHA TECNICA DE SEGUIMIENTO DE INDICADORES 2024 DE GESTIÓN O ESTRATEGICO

TIPO DE FICHA: OSFEM

PILAR DE DESARROLLO / E/IE TRANSVERSAL: 1 Pilar 1: Social

TEMA DE DESARROLLO: Alimentación y nutrición para las familias.

PROGRAMA PRESUPUESTARIO: 02060501 Alimentación y nutrición familiar

PROYECTO PRESUPUESTARIO: 020605010102 Dotación alimenticia a población marginada

020605010105 Huertos familiares

OBJETIVO DEL PROGRAMA PRESUPUESTARIO: Incluye el grupo de proyectos que tienen como propósito procurar elevar el estado nutricional de grupos vulnerables, promover la autosuficiencia alimenticia en zonas y comunidades marginadas, y fomentar hábitos adecuados de consumo.

DEPENDENCIA GENERAL: E00 AREA DE OPERACIÓN

DEPENDENCIA AUXILIAR: 311 Área de Servicios Nutricionales

ESTRUCTURA DEL INDICADOR

NOMBRE DEL INDICADOR: Tasa de variación de apoyos y paquetes nutricionales entregados a la población con carencia alimentaria.

FÓRMULA DEL CÁLCULO: (Población beneficiada con apoyos y paquetes nutricionales en el año actual / Población beneficiada con apoyos y paquetes nutricionales en el año anterior) * 100

INTERPRETACIÓN: Se pretende obtener la Tasa de variación de apoyos y paquetes nutricionales entregados a la población con carencia alimentaria.

DIMENSIÓN QUE ATIENDE: Eficiencia

FRECUENCIA DE MEDICIÓN:

Anual

DESCRIPCIÓN DEL FACTOR DE COMPARACIÓN: No existe factor de comparación

ÁMBITO GEOGRÁFICO:

COBERTURA:

LÍNEA BASE: 0

Número: NP 1

COMPORTAMIENTO DE LAS VARIABLES DURANTE EL TRIMESTRE: Octubre-Diciembre

VARIABLE	UNIDAD DE MEDIDA	OPERACION	META ANUAL	AVANCE TRIMESTRAL				AVANCE ACUMULADO			
				Programado	%	Alcanzado	%	Programado	%	Alcanzado	%
Población beneficiada con apoyos y paquetes nutricionales en el año actual	Personas	Promedio	4,000.00	4,000.00	100.00	4,000.00	100.00	4,000.00	100.00	4,000.00	100.00
Población beneficiada con apoyos y paquetes nutricionales en el año anterior	Personas	Promedio	4,000.00	4,000.00	100.00	4,000.00	100.00	4,000.00	100.00	4,000.00	100.00

COMPORTAMIENTO DEL INDICADOR

DESCRIPCIÓN DE LA META ANUAL

Se prevé beneficiar a los beneficiarios del programa de comedores comunitarios cubriendo la totalidad de beneficiarios en cada comedor comunitario.

META ANUAL	TRIMESTRE: Octubre-Diciembre				AVANCE ACUMULADO			
	AVANCE TRIMESTRAL		SEMAFORO		AVANCE ACUMULADO		SEMAFORO	
Programado	Alcanzado	EF%	Programado	Alcanzado	EF%	Programado	Alcanzado	EF%
0.00	0.00	0.00	VERDE	0.00	0.00	VERDE		

DESCRIPCIÓN DE RESULTADOS Y JUSTIFICACIÓN EN CASO DE VARIACIÓN SUPERIOR A ± 10 % RESPECTO AL PROGRAMA

EVALUACIÓN DEL INDICADOR

DEPENDENCIA GENERAL: E00 AREA DE OPERACIÓN

DEPENDENCIA AUXILIAR: 311 Área de Servicios Nutricionales



VO. BO.

U.I.P.P.E

Edith Josefina Hernández Miranda

Lt. Juan Carlos Solano de la O



ICIPAL DIF DE ATIZAPAN DE ZARAGOZA

PbRm-08b FICHA TECNICA DE SEGUIMIENTO DE INDICADORES 2024 DE GESTION O ESTRATEGICO

TIPO DE FICHA: OSFEM

PILAR DE DESARROLLO / EJE TRANSVERSAL: 1 Pilar 1: Social

TEMA DE DESARROLLO: Alimentación y nutrición para las familias.

PROGRAMA PRESUPUESTARIO: 02060501 Alimentación y nutrición familiar

PROYECTO PRESUPUESTARIO: 020605010102 Dotación alimenticia a población marginada 020605010105 Huertos familiares

OBJETO DEL PROGRAMA PRESUPUESTARIO: Incluye el grupo de proyectos que tienen como propósito procurar elevar el estado nutricional de grupos vulnerables, promover la autosuficiencia alimenticia en zonas y comunidades marginadas, y fomentar hábitos adecuados de consumo.

DEPENDENCIA GENERAL: E00 AREA DE OPERACION

DEPENDENCIA AUXILIAR: 311 Área de Servicios Nutricionales

ESTRUCTURA DEL INDICADOR

NOMBRE DEL INDICADOR: Porcentaje de paquetes de semillas para el establecimiento de huertos entregados.

FÓRMULA DEL CÁLCULO: (Número de paquetes de semillas para el establecimiento de huertos entregados / Total de paquetes de semillas para el establecimiento de huertos solicitados) *100

INTERPRETACION: Se pretende obtener el porcentaje de paquetes de semillas para el establecimiento de huertos entregados.

DIMENSION QUE ATIENDE: Eficiencia FRECUENCIA DE MEDICIÓN: Trimestral

DESCRIPCION DEL FACTOR DE COMPARACION: No existe factor de comparación

AMBITO GEOGRAFICO:

COBERTURA:

LINEA BASE: 0

Número: NC 3

COMPORTAMIENTO DE LAS VARIABLES DURANTE EL TRIMESTRE: Octubre-Diciembre

VARIABLE	UNIDAD DE MEDIDA	OPERACION	META ANUAL	AVANCE TRIMESTRAL				AVANCE ACUMULADO			
				Programado	%	Alcanzado	%	Programado	%	Alcanzado	%
Número de paquetes de semillas para el establecimiento de huertos entregados	Paquete	Sumable	308.00	150.00	48.70	296.00	197.33	308.00	100.00	308.00	100.00
Total de paquetes de semillas para el establecimiento de huertos solicitados	Paquete	Sumable	308.00	150.00	48.70	150.00	100.00	308.00	100.00	308.00	100.00

COMPORTAMIENTO DEL INDICADOR

DESCRIPCION DE LA META ANUAL

Se prevé beneficiar a los solicitantes de semillas para el establecimiento de huertos.

META ANUAL	TRIMESTRE: Octubre-Diciembre				AVANCE ACUMULADO			
	AVANCE TRIMESTRAL		SEMAFORO		Programado		VERDE	
	Programado	Alcanzado	EF%	VERDE	100.00	100.00	100.00	VERDE
100.00	100.00	197.33	197.33	VERDE				

DESCRIPCION DE RESULTADOS Y JUSTIFICACION EN CASO DE VARIACION SUPERIOR A +10 % RESPECTO AL O PROGRAMADO

EVALUACION DEL INDICADOR

DEPENDENCIA GENERAL: E00 AREA DE OPERACION

DEPENDENCIA AUXILIAR: 311 Área de Servicios Nutricionales



2022 - 2024

VO. BO.

U.I.P.

Elaborado por: E. Edith Johana Hernández Miranda

Revisado por: Lic. Juan Carlos Solano de la O

FECHA DE ELABORACION: 31/12/2024

Página: 149 de 250



ICIPAL DIF DE ATIZAPÁN DE ZARAGOZA

PbRm-08b FICHA TECNICA DE SEGUIMIENTO DE INDICADORES 2024 DE GESTIÓN O ESTRATEGICO



TIPO DE FICHA: OSFEM

PILAR DE DESARROLLO/ EJE TRANSVERSAL: 1 Pilar 1: Social

TEMA DE DESARROLLO: Alimentación y nutrición para las familias.

PROGRAMA PRESUPUESTARIO: 02060501 Alimentación y nutrición familiar

PROYECTO PRESUPUESTARIO: 020605010102 Dotación alimenticia a población marginada

OBJETIVO DEL PROGRAMA PRESUPUESTARIO: Incluye el grupo de proyectos que tienen como propósito procurar elevar el estado nutricional de grupos vulnerables, promover la autosuficiencia alimenticia en zonas y comunidades marginadas, y fomentar hábitos adecuados de consumo.

DEPENDENCIA GENERAL: E00 AREA DE OPERACIÓN

DEPENDENCIA AUXILIAR: 311 Área de Servicios Nutricionales

ESTRUCTURA DEL INDICADOR

NOMBRE DEL INDICADOR: Porcentaje de solicitudes beneficiadas con la entrega de apoyo nutricional.

FÓRMULA DEL CÁLCULO: (Número de solicitudes de apoyo nutricional beneficiadas / Total de solicitudes de apoyo nutricional presentadas) *100

INTERPRETACIÓN: A mayor porcentaje, mayor número de solicitudes de apoyo alimentario beneficiadas.

DIMENSIÓN QUE ATIENDE: Eficiencia

DESCRIPCIÓN DEL FACTOR DE COMPARACIÓN: Resultados alcanzados en 2023

FRECUENCIA DE MEDICIÓN:

Trimestral

AMBITO GEOGRAFICO:

COBERTURA:

LÍNEA BASE: 304

Número: NA 1.1

COMPORTAMIENTO DE LAS VARIABLES DURANTE EL TRIMESTRE: Octubre-Diciembre

VARIABLE	UNIDAD DE MEDIDA	OPERACION	META ANUAL	AVANCE TRIMESTRAL				AVANCE ACUMULADO			
				Programado	%	Alcanzado	%	Programado	%	Alcanzado	%
Número de solicitudes de apoyo nutricional beneficiadas	Solicitud	Sumable	308.00	150.00	48.70	296.00	197.33	308.00	100.00	308.00	100.00
Total de solicitudes de apoyo nutricional presentadas	Solicitud	Sumable	308.00	150.00	48.70	150.00	100.00	308.00	100.00	308.00	100.00

COMPORTAMIENTO DEL INDICADOR

DESCRIPCIÓN DE LA META ANUAL

Se prevé beneficiar a los solicitantes de semillas para el establecimiento de huertos.

META ANUAL	AVANCE TRIMESTRAL				AVANCE ACUMULADO			
	Programado	Alcanzado	EF%	SEMAFORO	Programado	Alcanzado	EF%	SEMAFORO
100.00	100.00	197.33	197.33	VERDE	100.00	100.00	100.00	VERDE

DESCRIPCIÓN DE RESULTADOS Y JUSTIFICACIÓN EN CASO DE VARIACIÓN SUPERIOR A +10 % RESPECTO AL PROGRAMA

EVALUACIÓN DEL INDICADOR

DEPENDENCIA GENERAL: E00 AREA DE OPERACIÓN

DEPENDENCIA AUXILIAR: 311 Área de Servicios Nutricionales



2022-2024

SUBDIRECCIÓN DE ASISTENCIA SOCIAL

VO. BO.

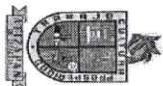
U.I.P.P.E

C. Edith Hernández Martínez

Lt. Juan Carlos Solano de la O

FECHA DE ELABORACIÓN: 31/12/2024

Hoja: 151 de 250



GOBIERNO DEL ESTADO DE TLAXCALA

Pbrn-08b FICHA TECNICA DE SEGUIMIENTO DE INDICADORES 2024 DE GESTIÓN O ESTRATEGICO

TIPO DE FICHA: OSFEM

PILAR DE DESARROLLO / EJE TRANSVERSAL: 1 Pilar 1: Social

TEMA DE DESARROLLO: Alimentación y nutrición para las familias.

PROGRAMA PRESUPUESTARIO: 02060501 Alimentación y nutrición familiar

PROYECTO PRESUPUESTARIO: 020605010102 Dotación alimenticia a población marginada 020605010105 Huertos familiares

OBJETIVO DEL PROGRAMA PRESUPUESTARIO: Incluye el grupo de proyectos que tienen como propósito procurar elevar el estado nutricional de grupos vulnerables, promover la autosuficiencia alimenticia en zonas y comunidades marginadas, y fomentar hábitos adecuados de consumo.

DEPENDENCIA GENERAL: E00 AREA DE OPERACION

DEPENDENCIA AUXILIAR: 311 Area de Servicios Nutricionales

ESTRUCTURA DEL INDICADOR

NOMBRE DEL INDICADOR: Porcentaje de supervisiones para el aprovechamiento de los apoyos nutricionales realizadas.

FÓRMULA DEL CÁLCULO: (Número de supervisiones para el aprovechamiento de los apoyos nutricionales realizadas / Total de supervisiones para el aprovechamiento de los apoyos programados) *100

INTERPRETACIÓN: A mayor porcentaje, mayor número de solicitudes de apoyo alimentario beneficiadas.

DIMENSIÓN QUE ATIENDE: Eficiencia

DESCRIPCIÓN DEL FACTOR DE COMPARACIÓN: No existe factor de comparación

FRECUENCIA DE MEDICIÓN:

Trimestral

ÁMBITO GEOGRÁFICO:

COBERTURA:

LÍNEA BASE: 0

Número: NA 1.3

COMPORTAMIENTO DE LAS VARIABLES DURANTE EL TRIMESTRE: Octubre-Diciembre											
VARIABLE	UNIDAD DE MEDIDA	OPERACION	META ANUAL	AVANCE TRIMESTRAL				AVANCE ACUMULADO			
				Programado	%	Alcanzado	%	Programado	%	Alcanzado	%
Número de supervisiones para el aprovechamiento de los apoyos nutricionales realizadas	Supervisión	Sumable	120.00	30.00	25.00	30.00	100.00	120.00	100.00	120.00	100.00
Total de supervisiones para el aprovechamiento de los apoyos programados	Supervisión	Sumable	120.00	30.00	25.00	30.00	100.00	120.00	100.00	120.00	100.00

COMPORTAMIENTO DEL INDICADOR

DESCRIPCIÓN DE LA META ANUAL

Se prevén realizar las supervisiones del programa de comedores comunitarios para el buen funcionamiento del programa.

META ANUAL	TRIMESTRE: Octubre-Diciembre			
	AVANCE TRIMESTRAL		AVANCE ACUMULADO	
	Programado	Alcanzado	Programado	Alcanzado
100.00	100.00	100.00	100.00	100.00
	SEMAFORO		SEMAFORO	
	VERDE		VERDE	

DESCRIPCIÓN DE RESULTADOS Y JUSTIFICACIÓN EN CASO DE VARIACIÓN SUPERIOR A ± 10 %, RESPECTO A LO PROGRAMADO

EVALUACIÓN DEL INDICADOR

DEPENDENCIA GENERAL:
DEPENDENCIA AUXILIAR:

E00 AREA DE OPERACION
311 Area de Servicios Nutricionales



VO. BO.
Lic. Juan Carlos Solano de la O
U.I.P.P.E.





ICIPAL DIF DE ATIZAPAN DE ZARAGOZA

Pbrm-08b FICHA TECNICA DE SEGUIMIENTO DE INDICADORES 2024 DE GESTIÓN O ESTRATEGICO



TIPO DE FICHA: OSFEM

PILAR DE DESARROLLO / EJE TRANSVERSAL: 1 Pilar 1. Social

TEMA DE DESARROLLO: Desarrollo humano incluyente, sin discriminación y libre de violencia

PROGRAMA PRESUPUESTARIO: 02060701 Pueblos indígenas

PROYECTO PRESUPUESTARIO: 020607010101 Concentración para el desarrollo de los pueblos indígenas

OBJETIVO DEL PROGRAMA PRESUPUESTARIO: Incluye el quehacer gubernamental para impulsar el desarrollo integral de los pueblos indígenas con la participación social y el respeto a sus costumbres y tradiciones.

DEPENDENCIA GENERAL: E00 AREA DE OPERACIÓN

DEPENDENCIA AUXILIAR: 313 Área de Desarrollo Comunitario

ESTRUCTURA DEL INDICADOR

NOMBRE DEL INDICADOR: Tasa de variación en la realización de eventos de carácter cultural étnico

Fórmula del cálculo: ((Eventos de carácter cultural étnico realizados en el año actual/ Eventos de carácter cultural étnico realizados en el año anterior)*1)*100

Interpretación: A mayor tasa, mayor número de eventos de carácter cultural étnico

Dimensión que atiende: Eficiencia

Descripción del factor de comparación: Resultados alcanzados en 2023

Ámbito geográfico:

Cobertura:

Línea base

1

Número: NF 1

COMPORTAMIENTO DE LAS VARIABLES DURANTE EL TRIMESTRE: Octubre-Diciembre

Variable	Unidad de medida	Operación	Meta anual	Avance trimestral				Avance acumulado			
				Programado	%	Alcanzado	%	Programado	%	Alcanzado	%
Eventos de carácter cultural étnico realizados en el año actual	Evento	Sumable	1.00	1.00	100.00	1.00	100.00	1.00	100.00	1.00	100.00
Eventos de carácter cultural étnico realizados en el año anterior	Evento	Sumable	1.00	1.00	100.00	1.00	100.00	1.00	100.00	1.00	100.00

COMPORTAMIENTO DEL INDICADOR

Descripción de la meta anual

Se prevé realizar la mayor cantidad de eventos de carácter cultural étnico.

Trimestre: Octubre-Diciembre

Meta anual	Avance trimestral				Avance acumulado			
	Programado	Alcanzado	EF%	Semaforo	Programado	Alcanzado	EF%	Semaforo
0.00	0.00	0.00	0.00	VERDE	0.00	0.00	0.00	VERDE

Descripción de resultados y justificación en caso de variación superior a ±10 % respecto al o programado

Evaluación del indicador

Dependencia general:
Dependencia auxiliar:

E00 AREA DE OPERACIÓN
313 Área de Desarrollo Comunitario



2022-2024

VO. BO.

U.I.P.P.E

Lic. Juan Carlos Sobano de la O

Fecha de elaboración: 31/12/2024

Hoja: 157 de 250



IICTIPAL DIF DE ATIZAPAN DE ZARAGOZA

Pbrm-08b FICHA TECNICA DE SEGUIMIENTO DE INDICADORES 2024 DE GESTIÓN O ESTRATEGICO

TIPO DE FICHA: OSFEM

PILAR DE DESARROLLO / EJE TRANSVERSAL: 1 Pilar 1: Social

TEMA DE DESARROLLO: Desarrollo humano incluyente, sin discriminación y libre de violencia

PROGRAMA PRESUPUESTARIO: 02060701 Pueblos indígenas

PROYECTO PRESUPUESTARIO: 020607010101 Concertación para el desarrollo de los pueblos indígena

OBJETIVO DEL PROGRAMA PRESUPUESTARIO: Incluye el quehacer gubernamental para impulsar el desarrollo integral de los pueblos indígenas con la participación social y el respeto a sus costumbres y tradiciones.

DEPENDENCIA GENERAL: E00 AREA DE OPERACIÓN

DEPENDENCIA AUXILIAR: 313 Área de Desarrollo Comunitario

ESTRUCTURA DEL INDICADOR

NOMBRE DEL INDICADOR: Tasa de variación en la realización de programas de promoción y exposición

FORMULA DEL CÁLCULO: ((Programas de promoción y exposición realizados en el año actual/ Programas de promoción y exposición realizados en el año anterior-1)*100

INTERPRETACIÓN: Refleja la tasa de variación en la realización de programas de promoción y exposición

DIMENSION QUE ATENDE: Eficiencia

DESCRIPCION DEL FACTOR DE COMPARACIÓN: Resultados alcanzados en 2023

AMBITO GEOGRAFICO:

COBERTURA:

LINEA BASE: 1

Numero: NP 1

COMPORTAMIENTO DE LAS VARIABLES DURANTE EL TRIMESTRE: Octubre-Diciembre

VARIABLE	UNIDAD DE MEDIDA	OPERACION	META ANUAL	AVANCE TRIMESTRAL				AVANCE ACUMULADO			
				Programado	%	Alcanzado	%	Programado	%	Alcanzado	%
Programas de promoción y exposición realizados en el año actual	Programa	Sumable	1.00	1.00	100.00	1.00	100.00	1.00	100.00	1.00	100.00
Programas de promoción y exposición realizados en el año anterior	Programa	Sumable	1.00	1.00	100.00	1.00	100.00	1.00	100.00	1.00	100.00

COMPORTAMIENTO DEL INDICADOR

DESCRIPCION DE LA META ANUAL

Se prevé alcanzar la meta programada para el ejercicio 2024

TRIMESTRE: Octubre-Diciembre

META ANUAL	AVANCE TRIMESTRAL				AVANCE ACUMULADO			
	Programado	Alcanzado	EF%	SEMAFORO	Programado	Alcanzado	EF%	SEMAFORO
0.00	0.00	0.00	0.00	VERDE	0.00	0.00	0.00	VERDE

DESCRIPCION DE RESULTADOS Y JUSTIFICACION EN CASO DE VARIACION SUPERIOR A 10 % RESPECTO A LO PROGRAMADO

EVALUACION DEL INDICADOR

DEPENDENCIA GENERAL: E00 AREA DE OPERACIÓN

DEPENDENCIA AUXILIAR: 313 Área de Desarrollo Comunitario

ELABORO

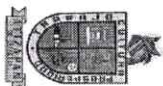
SUBDIRECCIÓN DE ASISTENCIA SOCIAL

C. Edith Angélica Hernández Miranda

VO. BO.

U.I.P.P.E

U.I.P.P.E



ICIPAL DIF DE ATIZAPAN DE ZARAGOZA

Pbrm-08b FICHA TECNICA DE SEGUIMIENTO DE INDICADORES 2024 DE GESTIÓN O ESTRATEGICO

TIPO DE FICHA: OSFEM

PILAR DE DESARROLLO / EJE TRANSVERSAL: 1 Pilar 1: Social

TEMA DE DESARROLLO: Desarrollo humano incluyente, sin discriminación y libre de violencia

PROGRAMA PRESUPUESTARIO: 02060701 Pueblos indígenas

PROYECTO PRESUPUESTARIO: 0206070101 Concertación para el desarrollo de los pueblos indígena

OBJETIVO DEL PROGRAMA PRESUPUESTARIO: Incluye el quehacer gubernamental para impulsar el desarrollo integral de los pueblos indígenas con la participación social y el respeto a sus costumbres y tradiciones.

DEPENDENCIA GENERAL: E00 AREA DE OPERACION

DEPENDENCIA AUXILIAR: 313 Area de Desarrollo Comunitario

ESTRUCTURA DEL INDICADOR

NOMBRE DEL INDICADOR: Porcentaje de eventos culturales autóctonos realizados

FORMULA DEL CALCULO: (Eventos culturales autóctonos efectuados/Eventos autóctonos programados) * 100

INTERPRETACION: A mayor porcentaje, mayor numero de eventos culturales autóctonos realizados

DIMENSION QUE ATENDE: Eficiencia

DESCRIPCION DEL FACTOR DE COMPARACION: Resultados obtenidos en 2023

FRECUENCIA DE MEDICION: Semestral

AMBITO GEOGRAFICO:

COBERTURA:

LINEA BASE 1

Numero: NC 5

COMPORTAMIENTO DE LAS VARIABLES DURANTE EL TRIMESTRE: Octubre-Diciembre

VARIABLE	UNIDAD DE MEDIDA	OPERACION	META ANUAL	AVANCE TRIMESTRAL				AVANCE ACUMULADO			
				Programado	%	Alcanzado	%	Programado	%	Alcanzado	%
Eventos culturales autóctonos efectuados	Evento	Sumable	1.00	1.00	100.00	1.00	100.00	1.00	100.00	1.00	100.00
Eventos autóctonos programados	Evento	Sumable	1.00	1.00	100.00	1.00	100.00	1.00	100.00	1.00	100.00

COMPORTAMIENTO DEL INDICADOR

DESCRIPCION DE LA META ANUAL


Se prevé la realización de eventos que promuevan la difusión de las costumbres de los pueblos indígenas

META ANUAL	TRIMESTRE: Octubre-Diciembre				AVANCE TRIMESTRAL				AVANCE ACUMULADO			
	Programado	Alcanzado	EF%	SEMAFORO	Programado	Alcanzado	EF%	SEMAFORO	Programado	Alcanzado	EF%	SEMAFORO
100.00	100.00	100.00	100.00	VERDE	100.00	100.00	100.00	VERDE	100.00	100.00	100.00	VERDE

DESCRIPCION DE RESULTADOS Y JUSTIFICACION EN CASO DE VARIACION SUPERIOR A 10 % RESPECTO AL O PROGRAMADO


EVALUACION DEL INDICADOR

DEPENDENCIA GENERAL: E00 AREA DE OPERACION
DEPENDENCIA AUXILIAR: 313 Area de Desarrollo Comunitario



ELABORADO POR SUBDIRECCIÓN DE ASISTENCIA SOCIAL

C. Edith María Hernández Miranda



U.I.P.P.E

VO. BO.

Lic. Juan Carlos Solano de la O



Municipio de Atizapán de Zaragoza

Pbmn-088 FICHA TECNICA DE SEGUIMIENTO DE INDICADORES 2024 DE GESTIÓN O ESTRATEGICO

TIPO DE FICHA: OSFEM

PILAR DE DESARROLLO / EJE TRANSVERSAL: 1 Pilar 1: Social

TEMA DE DESARROLLO: Desarrollo humano incluyente, sin discriminación y libre de violencia

PROGRAMA PRESUPUESTARIO: 02060701 Pueblos indígenas

PROYECTO PRESUPUESTARIO: 020607010101 Concertación para el desarrollo de los pueblos indígena

OBJETIVO DEL PROGRAMA PRESUPUESTARIO: Incluye el quehacer gubernamental para impulsar el desarrollo integral de los pueblos indígenas con la participación social y el respeto a sus costumbres y tradiciones.

DEPENDENCIA GENERAL: E00 AREA DE OPERACION

DEPENDENCIA AUXILIAR: 313 Area de Desarrollo Comunitario

ESTRUCTURA DEL INDICADOR

NOMBRE DEL INDICADOR: Porcentaje de exposiciones artísticas étnicas realizadas.

FORMULA DEL CALCULO: (Exposiciones artísticas étnicas realizadas/Exposiciones artísticas étnicas Programadas)*100

INTERPRETACION: A mayor porcentaje mayor numero de Exposiciones artísticas étnicas realizadas.

DIMENSION QUE ATIENDE: Eficiencia

DESCRIPCION DEL FACTOR DE COMPARACION: Resultados obtenidos en 2023

FRECUENCIA DE MEDICION: Trimestral

AMBITO GEOGRAFICO:

COBERTURA:

LÍNEA BASE 1

Numero: NA 5.1

COMPORTAMIENTO DE LAS VARIABLES DURANTE EL TRIMESTRE: Octubre-Diciembre

VARIABLE	UNIDAD DE MEDIDA	OPERACION	META ANUAL	AVANCE TRIMESTRAL				AVANCE ACUMULADO			
				Programado	%	Alcanzado	%	Programado	%	Alcanzado	%
Exposiciones artísticas étnicas realizadas	Evento	Sumable	1.00	1.00	100.00	1.00	100.00	1.00	100.00	1.00	100.00
Exposiciones artísticas étnicas Programadas	Evento	Sumable	1.00	1.00	100.00	1.00	100.00	1.00	100.00	1.00	100.00

COMPORTAMIENTO DEL INDICADOR

DESCRIPCION DE LA META ANUAL

Se prevé la realización de un evento para lograr la meta durante el año 2024

TRIMESTRE: Octubre-Diciembre

META ANUAL	AVANCE TRIMESTRAL				AVANCE ACUMULADO			
	Programado	Alcanzado	EF%	SEMAFORO	Programado	Alcanzado	EF%	SEMAFORO
100.00	100.00	100.00	100.00	VERDE	100.00	100.00	100.00	VERDE

DESCRIPCION DE RESULTADOS Y JUSTIFICACION EN CASO DE VARIACION SUPERIOR A 10 % RESPECTO AL O PROGRAMADO

EVALUACION DEL INDICADOR

DEPENDENCIA GENERAL:
DEPENDENCIA AUXILIAR:

E00 AREA DE OPERACION
313 Area de Desarrollo Comunitario




C. Edgar J. Hernández Miranda

VO. BO.

Lic. Juan Carlos Solano de la O

U.I.P.P.E



2022-2024

FECHA DE ELABORACION: 31/12/2024

Hoja: 175 de 260



ICIPAL DIF DE ATIZAPAN DE ZARAGOZA

Pbrm-08b FICHA TECNICA DE SEGUIMIENTO DE INDICADORES 2024 DE GESTIÓN O ESTRATEGICO

TIPO DE FICHA: OSFEM

PILAR DE DESARROLLO / EJE TRANSVERSAL: 1 Pilar 1: Social

TEMA DE DESARROLLO: Desarrollo humano incluyente, sin discriminación y libre de violencia

PROGRAMA PRESUPUESTARIO: 02060701 Pueblos indígenas

PROYECTO PRESUPUESTARIO: 0206070101 Concertación para el desarrollo de los pueblos indígena

OBJETIVO DEL PROGRAMA PRESUPUESTARIO: Incluye el quehacer gubernamental para impulsar el desarrollo integral de los pueblos indígenas con la participación social y el respeto a sus costumbres y tradiciones.

DEPENDENCIA GENERAL: E00 AREA DE OPERACION

DEPENDENCIA AUXILIAR: 313 Área de Desarrollo Comunitario

ESTRUCTURA DEL INDICADOR

NOMBRE DEL INDICADOR: Porcentaje de asistentes a las exposiciones efectuadas.

Fórmula del cálculo: (Asistentes a las exposiciones efectuadas/Asistentes esperados)*100

Interpretación: A mayor porcentaje, mayor número de asistentes a las exposiciones efectuadas.

Dimensión que atiende: Eficiencia

Descripción del factor: Resultados obtenidos en 2023

de comparación:

Ámbito geográfico:

Cobertura:

Línea base: 150

Número: NA 5.2

Frecuencia de medición: Trimestral

Comportamiento de las variables durante el trimestre: Octubre-Diciembre

Variable	Unidad de medida	Operación	Meta anual	Avance Trimestral				Avance Acumulado			
				Programado	%	Alcanzado	%	Programado	%	Alcanzado	%
Asistentes a las exposiciones efectuadas	Personas	Sumable	150.00	150.00	100.00	150.00	100.00	150.00	100.00	150.00	100.00
Asistentes esperados	Personas	Sumable	150.00	150.00	100.00	150.00	100.00	150.00	100.00	150.00	100.00

Comportamiento del indicador

Descripción de la meta anual

Se prevé lograr la mayor cantidad de asistentes a los eventos durante 2024

Trimestre: Octubre-Diciembre


Meta anual	Avance Trimestral				Avance Acumulado			
	Programado	Alcanzado	EF%	Semaforo	Programado	Alcanzado	EF%	Semaforo
100.00	100.00	100.00	100.00	Verde	100.00	100.00	100.00	Verde

Descripción de resultados y justificación en caso de variación superior a 10 % respecto al o programado

Evaluación del indicador

Dependencia General: E00 Área de Operación

Dependencia Auxiliar: 313 Área de Desarrollo Comunitario





GOBIERNO DEL ESTADO DE ZARAGOZA

Pbrm-48b FICHA TECNICA DE SEGUIMIENTO DE INDICADORES 2024 DE GESTIÓN O ESTRATEGICO

TIPO DE FICHA: OSFEM

PILAR DE DESARROLLO / EJE TRANSVERSAL: 1 Pilar 1: Social

TEMA DE DESARROLLO: Desarrollo humano incluyente, sin discriminación y libre de violencia

PROGRAMA PRESUPUESTARIO: 02060801 Protección a la población infantil y adolescente

PROYECTO PRESUPUESTARIO: 020608010103 Detección y prevención de niños en situación de calle 020608010104 Niñas, niños y adolescentes repatriados y en riesgo de migración

OBJETIVO DEL PROGRAMA PRESUPUESTARIO: Agrupar los proyectos que llevan a cabo los gobiernos municipales para garantizar el respeto a los derechos de los infantes y adolescentes, incluyendo aquellos que se encuentran en condiciones de marginación no acompañada, con acciones que mejoren su bienestar y desarrollo

DEPENDENCIA GENERAL: E00 AREA DE OPERACION

DEPENDENCIA AUXILIAR: 308 Area de Orientación Familiar

ESTRUCTURA DEL INDICADOR

NOMBRE DEL INDICADOR: Tasa de variación de programas y acciones encaminadas a la protección de los infantes.

FÓRMULA DEL CÁLCULO: ((Programas y acciones de protección a los infantes del año actual / Total programas y acciones de protección a los infantes del año anterior) -1) *100

INTERPRETACIÓN: A mayor tasa, mayor número de programas y acciones encaminadas a la protección de los infantes.

DIMENSIÓN QUE ATIENDE: Eficiencia

FRECUENCIA DE MEDICIÓN: Anual

DESCRIPCIÓN DEL FACTOR DE COMPARACIÓN: Resultados alcanzados en 2023

ÁMBITO GEOGRÁFICO: COBERTURA:

LÍNEA BASE: 550

Número: NF 1

COMPORTAMIENTO DE LAS VARIABLES DURANTE EL TRIMESTRE: Octubre-Diciembre											
VARIABLE	UNIDAD DE MEDIDA	OPERACION	META ANUAL	AVANCE TRIMESTRAL				AVANCE ACUMULADO			
				Programado	%	Alcanzado	%	Programado	%	Alcanzado	%
Programas y acciones de protección a los infantes del año actual	Programas y Acciones	Promedio	550.00	550.00	100.00	550.00	100.00	550.00	100.00	550.00	100.00
Total programas y acciones de protección a los infantes del año anterior	Programas y Acciones	Promedio	550.00	550.00	100.00	550.00	100.00	550.00	100.00	550.00	100.00

COMPORTAMIENTO DEL INDICADOR
DESCRIPCIÓN DE LA META ANUAL

Se prevé alcanzar la meta mediante la implementación y seguimiento a programas de protección a los infantes en 2024


META ANUAL	TRIMESTRE: Octubre-Diciembre			
	AVANCE TRIMESTRAL		AVANCE ACUMULADO	
Programado	Alcanzado	EF%	Programado	Alcanzado
	0.00	0.00	0.00	0.00
0.00	0.00	0.00	VERDE	VERDE

DESCRIPCIÓN DE RESULTADOS Y JUSTIFICACIÓN EN CASO DE VARIACIÓN SUPERIOR A ± 10 %, RESPECTO A LO PROGRAMADO

EVALUACIÓN DEL INDICADOR

DEPENDENCIA GENERAL: E00 AREA DE OPERACION
DEPENDENCIA AUXILIAR: 308 Area de Orientación Familiar

E00 AREA DE OPERACION
308 Area de Orientación Familiar




2022-2024



2022-2024

LABORÓ PROCURADURÍA MUNICIPAL DE PROTECCIÓN DE NIÑAS, NIÑOS Y ADOLESCENTES
DIF CENTRAL

VO. BO.
Lic. Juan Carlos Solano de la O
U.I.P.P.E



MUNICIPAL DIF DE ATIZAPÁN DE ZARAGOZA

Pbrm-48b FICHA TECNICA DE SEGUIMIENTO DE INDICADORES 2024 DE GESTIÓN O ESTRATEGICO

TIPO DE FICHA: OSFEM

PILAR DE DESARROLLO / EJE TRANSVERSAL: 1 Pilar 1: Social

TEMA DE DESARROLLO: Desarrollo humano incluyente, sin discriminación y libre de violencia

PROGRAMA PRESUPUESTARIO: 02060801 Protección a la población infantil y adolescente

PROYECTO PRESUPUESTARIO: 020608010103 Detección y prevención de niños en situación de calle 020608010104 Niños, niños y adolescentes repatriados y en riesgo de migración

OBJETIVO DEL PROGRAMA PRESUPUESTARIO: Agrupa los proyectos que llevan a cabo los gobiernos municipales para garantizar el respeto a los derechos de los infantes y adolescentes, incluyendo aquellos que se encuentran en condiciones de marginación no acompañada, con acciones que mejoren su bienestar y desarrollo

DEPENDENCIA GENERAL: E00 AREA DE OPERACION

DEPENDENCIA AUXILIAR: 308 Area de Orientación Familiar

ESTRUCTURA DEL INDICADOR

NOMBRE DEL INDICADOR: Tasa de variación de infantes atendidos con programas que favorecen la protección de sus derechos.

Fórmula del cálculo: ((Infantes atendidos en el año actual con programas que favorecen la protección de sus derechos / Infantes atendidos en el año anterior con programas que favorecen la protección de sus derechos) -1) *100

Interpretación: A mayor variación, mayor número de infantes atendidos con programas que favorecen la protección de sus derechos.

Dimensión que atiende: Eficiencia

Frecuencia de medición: Anual

Descripción del factor de comparación: Resultados alcanzados en 2023

Ámbito geográfico:

Cobertura:

Línea base: 5000

Número: NP 1

COMPORTAMIENTO DE LAS VARIABLES DURANTE EL TRIMESTRE: Octubre-Diciembre

Variable	Unidad de medida	Operación	Meta anual	Avance trimestral				Avance acumulado			
				Programado	%	Alcanzado	%	Programado	%	Alcanzado	%
Infantes atendidos en el año actual con programas que favorecen la protección de sus derechos	Infantes atendidos	Promedio	5,000.00	5,000.00	100.00	5,000.00	100.00	5,000.00	100.00	5,000.00	100.00
Infantes atendidos en el año anterior con programas que favorecen la protección de sus derechos	Infantes atendidos	Promedio	5,000.00	5,000.00	100.00	5,000.00	100.00	5,000.00	100.00	5,000.00	100.00

COMPORTAMIENTO DEL INDICADOR

Descripción de la meta anual

Se prevé alcanzar la meta atendiendo reportes, programas, eventos, pláticas y talleres dirigidos a infantes del municipio en 2024

Trimestre: Octubre-Diciembre

Meta anual	Avance trimestral				Avance acumulado			
	Programado	Alcanzado	EF%	Semaforo	Programado	Alcanzado	EF%	Semaforo
0.00	0.00	0.00	0.00	VERDE	0.00	0.00	0.00	VERDE

Descripción de resultados y justificación en caso de variación superior a ± 10 % respecto al o programado

Evaluación del indicador

DEPENDENCIA GENERAL: E00 AREA DE OPERACION

DEPENDENCIA AUXILIAR: 308 Area de Orientación Familiar



2022-2024

Atizapán



2022-2024

Atizapán

ELABORO PROCURADURIA

Lic. Adela Vazquez

PROTECCIÓN DE NIÑAS, NIÑOS Y ADOLESCENTES

DIF CENTRAL

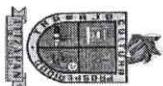
VO. BO.

Lic. Juan Carlos Solano de la Haza

UI.P.P.P.E

FECHA DE ELABORACION: 31/12/2024

Hoja: 178 de 250



ALCALDÍA MUNICIPAL DIF DE ATIZAPÁN DE ZARAGOZA

P6m-48b FICHA TECNICA DE SEGUIMIENTO DE INDICADORES 2024 DE GESTIÓN O ESTRATEGICO



TIPO DE FICHA: OSFEM

PILAR DE DESARROLLO / EJE TRANSVERSAL: 1 Pilar 1: Social

TEMA DE DESARROLLO: Desarrollo humano incluyente, sin discriminación y libre de violencia

PROGRAMA PRESUPUESTARIO: 02060801 Protección a la población infantil y adolescente

PROYECTO PRESUPUESTARIO: 0206080103 Detección y prevención de niños en situación de calle 0206080104 Niñas, niños y adolescentes repatriados y en riesgo de migración

OBJETIVO DEL PROGRAMA PRESUPUESTARIO:

Agrupar los proyectos que llevan a cabo los gobiernos municipales para garantizar el respeto a los derechos de los infantes y adolescentes, incluyendo aquellos que se encuentran en condiciones de marginación no acompañada, con acciones que mejoren su bienestar y desarrollo

E00 AREA DE OPERACION

DEPENDENCIA GENERAL: E00 Área de Orientación Familiar

DEPENDENCIA AUXILIAR:

ESTRUCTURA DEL INDICADOR

NOMBRE DEL INDICADOR: Porcentaje de infantes en situación de vulnerabilidad de sus derechos detectados.

FÓRMULA DEL CÁLCULO: (Número de infantes detectados en situación de vulnerabilidad / Total de infantes previstos a ser detectados en situación de vulnerabilidad) *100

INTERPRETACIÓN: A mayor porcentaje mayor número de infantes en situación de vulnerabilidad de sus derechos detectados.

DIMENSIÓN QUE ATIENDE: Eficiencia

FRECUENCIA DE MEDICIÓN:

Semestral

DESCRIPCIÓN DEL FACTOR DE COMPARACIÓN: No existe factor de comparación

AMBITO GEOGRAFICO:

COBERTURA:

LÍNEA BASE: 0

Número: NC 1

COMPORTAMIENTO DE LAS VARIABLES DURANTE EL TRIMESTRE: Octubre-Diciembre									
VARIABLE	UNIDAD DE MEDIDA	OPERACION	META ANUAL	AVANCE TRIMESTRAL				AVANCE ACUMULADO	
				Programado	%	Alcanzado	%	Programado	%
Número de infantes detectados en situación de vulnerabilidad	Infantes atendidos	Sumable	650.00	290.00	44.62	290.00	100.00	650.00	100.00
Total de infantes previstos a ser detectados en situación de vulnerabilidad	Infantes atendidos	Sumable	650.00	290.00	44.62	290.00	100.00	650.00	100.00

Se prevé alcanzar la meta atendiendo reportes de vulneración e identificación de infantes a quienes se les vulneran sus derechos.

COMPORTAMIENTO DEL INDICADOR
DESCRIPCIÓN DE LA META ANUAL


META ANUAL	TRIMESTRE: Octubre-Diciembre			
	AVANCE TRIMESTRAL		AVANCE ACUMULADO	
Programado	Alcanzado	EF%	Programado	Alcanzado
100.00	100.00	100.00	100.00	100.00
			VERDE	VERDE

DESCRIPCIÓN DE RESULTADOS Y JUSTIFICACIÓN EN CASO DE VARIACIÓN SUPERIOR A 10 % RESPECTO AL PROGRAMA

EVALUACIÓN DEL INDICADOR

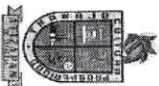
DEPENDENCIA GENERAL:
DEPENDENCIA AUXILIAR:

E00 AREA DE OPERACION
308 Área de Orientación Familiar



ELABORÓ: Lc. Adela Vazquez Martínez
PROTECCIÓN DE NIÑAS, NIÑOS Y ADOLESCENTES
DIF CENTRAL

VO. BO. Lc. Juan Carlos Solano de la Cruz
U.I.P.P.E.



ICIPAL DIF DE ATZAPAN DE ZARAGOZA

Pbrm-08b FICHA TECNICA DE SEGUIMIENTO DE INDICADORES 2024 DE GESTIÓN O ESTRATEGICO

TIPO DE FICHA: OSFEM

PIAR DE DESARROLLO / EJE TRANSVERSAL: 1 Pilar 1: Social

TEMA DE DESARROLLO: Desarrollo humano incluyente, sin discriminación y libre de violencia

PROGRAMA PRESUPUESTARIO: 02060801 Protección a la población infantil y adolescente

PROYECTO PRESUPUESTARIO: 020608010103 Detección y prevención de niños en situación de calle 020608010104 Niñas, niños y adolescentes repatriados y en riesgo de migración

OBJETIVO DEL PROGRAMA PRESUPUESTARIO: Agrupa los proyectos que llevan a cabo los gobiernos municipales para garantizar el respeto a los derechos de los infantes y adolescentes, incluyendo aquellos que se encuentran en condiciones de marginación no acompañada, con acciones que mejoren su bienestar y desarrollo

DEPENDENCIA GENERAL: E00 AREA DE OPERACION

DEPENDENCIA AUXILIAR: 308 Area de Orientación Familiar

ESTRUCTURA DEL INDICADOR

NOMBRE DEL INDICADOR: Porcentaje de redes infantiles conformadas para promover sus derechos.

Fórmula del cálculo: (Número de redes infantiles conformadas / Total de redes infantiles programadas) *100

Interpretación: A mayor porcentaje, mayor número de redes infantiles conformadas para promover sus derechos.

Dimensión que atiende: Eficiencia

Descripción del factor de comparación: Resultados alcanzados en 2023

Frecuencia de medición: Trimestral

Ámbito geográfico:

Coertura:

Línea base: 5

Número: NC 3

COMPORTAMIENTO DE LAS VARIABLES DURANTE EL TRIMESTRE: Octubre-Diciembre

Variable	Unidad de medida	Operación	Meta anual	Avance trimestral				Avance acumulado			
				Programado	%	Alcanzado	%	Programado	%	Alcanzado	%
Número de redes infantiles conformadas	Red	Sumable	4.00	1.00	25.00	1.00	100.00	4.00	100.00	4.00	100.00
Total de redes infantiles programadas	Red	Sumable	4.00	1.00	25.00	1.00	100.00	4.00	100.00	4.00	100.00

COMPORTAMIENTO DEL INDICADOR

Descripción de la meta anual

Se prevé la conformación de redes infantiles para la protección de sus derechos

Meta anual	Trimestre: Octubre-Diciembre			
	Avance trimestral		Avance acumulado	
	Programado	Alcanzado	Programado	Alcanzado
100.00	100.00	100.00	100.00	100.00


Descripción de resultados y justificación en caso de variación superior a 10 %, respecto al programa

Evaluación del indicador

DEPENDENCIA GENERAL: E00 AREA DE OPERACION

DEPENDENCIA AUXILIAR: 308 Area de Orientación Familiar

2022-2024



LABORÓ PROCURADURÍA MUNICIPAL DE

2022-2024



VO. BO.

FECHA DE ELABORACION: 31/12/2024

Hoja 191 de 250

LABORÓ PROCURADURÍA MUNICIPAL DE PROTECCIÓN DE NIÑAS, NIÑOS Y ADOLESCENTES DIF CENTRAL

LABORÓ PROCURADURÍA MUNICIPAL DE PROTECCIÓN DE NIÑAS, NIÑOS Y ADOLESCENTES DIF CENTRAL





ICIPAL DIF DE ATIZAPAN DE ZARAGOZA

PbRm-48b FICHA TECNICA DE SEGUIMIENTO DE INDICADORES 2024 DE GESTIÓN O ESTRATEGICO

TIPO DE FICHA: OSFEM

PILAR DE DESARROLLO / EJE TRANSVERSAL: 1 Pilar 1: Social

TEMA DE DESARROLLO: Desarrollo humano incluyendo, sin discriminación y libre de violencia

PROGRAMA PRESUPUESTARIO: 02060801 Protección a la población infantil y adolescente

PROYECTO PRESUPUESTARIO: 020608010103 Detección y prevención de niños en situación de calle 020608010104 Niños, niños y adolescentes repatriados y en riesgo de migración

OBJETIVO DEL PROGRAMA PRESUPUESTARIO: Agrupar los proyectos que llevan a cabo los gobiernos municipales para garantizar el respeto a los derechos de los infantes y adolescentes, incluyendo aquellos que se encuentran en condiciones de marginación no acompañada, con acciones que mejoren su bienestar y desarrollo

DEPENDENCIA GENERAL: E00 AREA DE OPERACION

DEPENDENCIA AUXILIAR: 308 Area de Orientación Familiar

ESTRUCTURA DEL INDICADOR

NOMBRE DEL INDICADOR: Porcentaje de pláticas otorgadas en materia de protección de derechos de las niñas, niños y adolescentes.

FÓRMULA DEL CÁLCULO: (Número de pláticas otorgadas en materia de protección de derechos de las niñas, niños y adolescentes / Total de pláticas en materia de protección de derechos de las niñas, niños y adolescentes programadas) * 100

INTERPRETACIÓN: A mayor porcentaje, mayor número de pláticas otorgadas en materia de protección de derechos de las niñas, niños y adolescentes.

DIMENSIÓN QUE ATIENDE: Eficiencia FRECUENCIA DE MEDICIÓN: Trimestral

DESCRIPCIÓN DEL FACTOR DE COMPARACIÓN: No existe factor de comparación

ÁMBITO GEOGRÁFICO:

COBERTURA:

LÍNEA BASE: 0

Número: NA 1.1

COMPORTAMIENTO DE LAS VARIABLES DURANTE EL TRIMESTRE: Octubre-Diciembre

VARIABLE	UNIDAD DE MEDIDA	OPERACION	META ANUAL	AVANCE TRIMESTRAL						AVANCE ACUMULADO			
				Programado	%	Alcanzado	%	Programado	%	Alcanzado	%		
Número de pláticas otorgadas en materia de protección de derechos de las niñas, niños y adolescentes	Plática	Sumable	30.00	0.00	0.00	0.00	0.00	30.00	100.00	40.00	133.33		
	Plática	Sumable	30.00	0.00	0.00	0.00	0.00	30.00	100.00	30.00	100.00		

COMPORTAMIENTO DEL INDICADOR

DESCRIPCIÓN DE LA META ANUAL

Se prevé alcanzar la meta mediante la realización de pláticas para promover los derechos de las niñas, niños y adolescentes a través de difusores infantiles municipales

TRIMESTRE: Octubre-Diciembre

META ANUAL	AVANCE TRIMESTRAL				AVANCE ACUMULADO			
	Programado	Alcanzado	EF%	SEMAFORO	Programado	Alcanzado	EF%	SEMAFORO
100.00	0.00	0.00	0.00	VERDE	100.00	133.33	133.33	VERDE

DESCRIPCIÓN DE RESULTADOS Y JUSTIFICACIÓN EN CASO DE VARIACIÓN SUPERIOR A ± 10 % RESPECTO AL PROGRAMA

EVALUACIÓN DEL INDICADOR

DEPENDENCIA GENERAL: E00 AREA DE OPERACION
DEPENDENCIA AUXILIAR: 308 Area de Orientación Familiar

ELABORÓ
Lic. Adela Vazquez Martínez



2022-2024

PROCURADURIA

MUNICIPAL DE

PROTECCIÓN DE NIÑAS,
NIÑOS Y ADOLESCENTES

DIF GENERAL



2022-2024

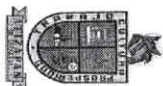
VO. BO.

U.I.P.P.E

Lic. Juan Carlos Solano de la O

FECHA DE ELABORACIÓN: 31/12/2024

Hoja: 182 de 250



ICIPAL DIF DE ATIZAPAN DE ZARAGOZA

Pbrm-48b FICHA TECNICA DE SEGUIMIENTO DE INDICADORES 2024 DE GESTIÓN O ESTRATEGICO

TIPO DE FICHA: OSFEM

PILAR DE DESARROLLO / EJE TRANSVERSAL: 1 Pilar 1: Social

TEMA DE DESARROLLO: Desarrollo humano incluyente, sin discriminación y libre de violencia

PROGRAMA PRESUPUESTARIO: 02060801 Protección a la población infantil y adolescente

PROYECTO PRESUPUESTARIO: 020608010103 Detección y prevención de niños en situación de calle 020608010104 Niñas, niños y adolescentes repatriados y en riesgo de migración

OBJETIVO DEL PROGRAMA PRESUPUESTARIO: Agrupa los proyectos que llevan a cabo los gobiernos municipales para garantizar el respeto a los derechos de los infantes y adolescentes, incluyendo aquellos que se encuentran en condiciones de marginación no acompañada, con acciones que mejoren su bienestar y desarrollo

DEPENDENCIA GENERAL: E00 AREA DE OPERACION

DEPENDENCIA AUXILIAR: 308 Area de Orientación Familiar

ESTRUCTURA DEL INDICADOR

NOMBRE DEL INDICADOR: Porcentaje de reportes de vulneración de derechos de las niñas, niños y adolescentes confirmados atendidos.

FORMULA DEL CALCULO: (Número de reportes de vulneración de derechos confirmados y atendidos/ Total de reportes de vulneración de derechos recibidos) * 100

INTERPRETACION: A mayor porcentaje, mayor número de reportes de vulneración de derechos de las niñas, niños y adolescentes confirmados atendidos.

DIMENSION QUE ATIENDE: Eficiencia

DESCRIPCION DEL FACTOR DE COMPARACION: No existe factor de comparación

AMBITO GEOGRAFICO:

COBERTURA:

LINEA BASE: 0

Numero: NA 1.2

COMPORTAMIENTO DE LAS VARIABLES DURANTE EL TRIMESTRE: Octubre-Diciembre											
VARIABLE	UNIDAD DE MEDIDA	OPERACION	META ANUAL	AVANCE TRIMESTRAL				AVANCE ACUMULADO			
				Programado	%	Alcanzado	%	Programado	%	Alcanzado	%
Número de reportes de vulneración de derechos confirmados y atendidos	Reporte	Sumable	450.00	113.00	25.11	113.00	100.00	450.00	100.00	447.00	99.33
Total de reportes de vulneración de derechos recibidos	Reporte	Sumable	450.00	113.00	25.11	113.00	100.00	450.00	100.00	448.00	99.56

COMPORTAMIENTO DEL INDICADOR

DESCRIPCION DE LA META ANUAL

Se prevé alcanzar la meta mediante la atención de vulneración de derechos de las niñas, niños y adolescentes


META ANUAL	TRIMESTRE: Octubre-Diciembre			
	AVANCE TRIMESTRAL		AVANCE ACUMULADO	
	Programado	Alcanzado	Programado	Alcanzado
100.00	100.00	100.00	100.00	99.78
				99.78
				VERDE

DESCRIPCION DE RESULTADOS Y JUSTIFICACION EN CASO DE VARIACION SUPERIOR A 10 % RESPECTO A LO PROGRAMADO


EVALUACION DEL INDICADOR

DEPENDENCIA GENERAL: E00 AREA DE OPERACION

DEPENDENCIA AUXILIAR: 308 Area de Orientación Familiar



2022-2024



2022-2024

VO. BO.

Lic. Juan Carlos Solano de la Cruz

FECHA DE ELABORACION: 31/12/2024

Hoja: 183 de 250

ELABORÓ: PROCURADURIA MUNICIPAL DE PROTECCIÓN DE NIÑAS, NIÑOS Y ADOLESCENTES
DIF CENTRAL



MUNICIPIO DE ATIZAPÁN DE ZARAGOZA

Pbrm-08b FICHA TECNICA DE SEGUIMIENTO DE INDICADORES 2024 DE GESTIÓN O ESTRATEGICO

TIPO DE FICHA: OSFEM

PILAR DE DESARROLLO / EJE TRANSVERSAL:

1 Pilar 1: Social

TEMA DE DESARROLLO:

Desarrollo humano incluyente, sin discriminación y libre de violencia

PROGRAMA PRESUPUESTARIO:

02060801 Protección a la población infantil y adolescente

PROYECTO PRESUPUESTARIO:

020608010103 Detección y prevención de niños en situación de calle

020608010104 Niños, niñas y adolescentes reparados y en riesgo de migración

OBJETIVO DEL PROGRAMA PRESUPUESTARIO:

Agrupar los proyectos que llevan a cabo los gobiernos municipales para garantizar el respeto a los derechos de los infantes y adolescentes, incluyendo aquellos que se encuentran en condiciones de marginación no acompañada, con acciones que mejoren su bienestar y desarrollo

DEPENDENCIA GENERAL:

E00 AREA DE OPERACION

DEPENDENCIA AUXILIAR:

308 Área de Orientación Familiar

ESTRUCTURA DEL INDICADOR

NOMBRE DEL INDICADOR:

Porcentaje de sesiones del SIMUPINNA realizadas.

FORMULA DEL CALCULO:

(Sesiones del SIMUPINNA realizadas/Sesiones del SIMUPINNA programadas)*100

INTERPRETACION:

A mayor porcentaje, mayor número de sesiones del SIMUPINNA realizadas.

DIMENSION QUE ATIENDE:

Eficiencia

FRECUENCIA DE MEDICION:

Trimestral

DESCRIPCION DEL FACTOR DE COMPARACION:

Resultados alcanzados en 2023

AMBITO GEOGRAFICO:

COBERTURA:

LINEA BASE

Número: NA 3.2

4

COMPORTAMIENTO DE LAS VARIABLES DURANTE EL TRIMESTRE Octubre-Diciembre									
VARIABLE	UNIDAD DE MEDIDA	OPERACION	META ANUAL	AVANCE TRIMESTRAL					
				Programado	%	Alcanzado	%	Programado	%
Sesiones del SIMUPINNA realizadas	Sesión	Sumable	4.00	1.00	25.00	1.00	100.00	4.00	100.00
Sesiones del SIMUPINNA programadas	Sesión	Sumable	4.00	1.00	25.00	1.00	100.00	4.00	100.00

COMPORTAMIENTO DEL INDICADOR

DESCRIPCION DE LA META ANUAL

Se prevé alcanzar la meta mediante la celebración de las sesiones programadas del SIMUPINNA en 2024

META ANUAL	TRIMESTRE: Octubre-Diciembre			
	AVANCE TRIMESTRAL		AVANCE ACUMULADO	
	Programado	Alcanzado	Programado	Alcanzado
100.00	100.00	100.00	100.00	100.00

DESCRIPCION DE RESULTADOS Y JUSTIFICACION EN CASO DE VARIACION SUPERIOR A ± 10 % RESPECTO A LO PROGRAMADO

EVALUACION DEL INDICADOR

DEPENDENCIA GENERAL:
DEPENDENCIA AUXILIAR:

E00 AREA DE OPERACION
308 Área de Orientación Familiar

ELABORÓ
PROCURADURÍA
MUNICIPAL DE
PROTECCIÓN DE NIÑAS,
NIÑOS Y ADOLESCENTES
DIF CENTRAL

VO. BO.
U.I.P.P.E.



Municipio de Atizapán de Zaragoza

PBRM-08b FICHA TECNICA DE SEGUIMIENTO DE INDICADORES 2024 DE GESTIÓN O ESTRATEGICO

TIPO DE FICHA: OSFEM

PILAR DE DESARROLLO / EJE TRANSVERSAL: 1 Pilar 1: Social

TEMA DE DESARROLLO: Desarrollo humano incluyente, sin discriminación y libre de violencia

PROGRAMA PRESUPUESTARIO: 02060902 Atención a personas con discapacidad

PROYECTO PRESUPUESTARIO: 020609020102 Orientación e información sobre discapacidad

020609020301 Atención especializada, médica y paramédica a personas con discapacidad

020609020302 Atención terapéutica a personas con discapacidad

Objetivo del Programa Presupuestario: Integra los proyectos orientados a fortalecer la prevención, rehabilitación e integración social, de las personas con discapacidad, con la participación activa de la población en general, promoviendo el desarrollo de esta población en condiciones de respeto y dignidad.

DEPENDENCIA GENERAL: E00 AREA DE OPERACION

DEPENDENCIA AUXILIAR: 314 Área de Asistencia a Discapacitados

Nombre del Indicador: Tasa de variación en el número de personas con discapacidad atendidas.

Formula del Cálculo: ((Personas con discapacidad atendidas en el año actual/Personas con discapacidad atendidas en el año anterior)-1)*100

Interpretación: A mayor variación, mayor número de personas con discapacidad atendidas respecto al año anterior.

Dimensión que atiende: Eficiencia

Descripción del Factor de Comparación: Resultados alcanzados en 2023

Frecuencia de medición: Anual

Ámbito Geográfico:

Cobertura:

Línea Base: 5698

Número: NF 1

Comportamiento de las variables durante el trimestre: Octubre-Diciembre

Variable	Unidad de Medida	Operación	Meta Anual	Avance Trimestral				Avance Acumulado			
				Programado	%	Alcanzado	%	Programado	%	Alcanzado	%
Personas con discapacidad atendidas en el año actual	Persona	Sumable	13,000.00	13,000.00	100.00	13,000.00	100.00	13,000.00	100.00	13,000.00	100.00
Personas con discapacidad atendidas en el año anterior	Persona	Sumable	12,947.00	12,947.00	100.00	12,947.00	100.00	12,947.00	100.00	12,947.00	100.00

Comportamiento del Indicador

Descripción de la Meta Anual

Se llevara a cabo la meta sumando las personas con discapacidad programadas en 2024.


Trimestre: Octubre-Diciembre

Meta Anual	Avance Trimestral				Avance Acumulado			
	Programado	Alcanzado	EF%	Semaforo	Programado	Alcanzado	EF%	Semaforo
0.41	0.41	0.41	100.00	VERDE	0.41	0.41	100.00	VERDE

Descripción de resultados y justificación en caso de variación superior a ± 10 % respecto al programa

Evaluación del Indicador

DEPENDENCIA GENERAL: E00 AREA DE OPERACION
DEPENDENCIA AUXILIAR: 314 Área de Asistencia a Discapacitados



2022-2024



DIF
Atizapán
2022 - 2024

Elaboró

Dra. Ma Trinidad Cárdenas Sánchez

VO. BO.

Lic. Juan Carlos Solano de la O

U.I.P.P.E

FECHA DE ELABORACION: 31/12/2024

Página 198 de 250



ICIPAL DIF DE ATIZAPÁN DE ZARAGOZA

Pbrm-08b FICHA TÉCNICA DE SEGUIMIENTO DE INDICADORES 2024 DE GESTIÓN O ESTRATEGICO

TIPO DE FICHA: OSFEM

PILAR DE DESARROLLO / EJE TRANSVERSAL: 1 Pilar 1: Social

TEMA DE DESARROLLO: Desarrollo humano incluyente, sin discriminación y libre de violencia

PROGRAMA PRESUPUESTARIO: 02060802 Atención a personas con discapacidad

PROYECTO PRESUPUESTARIO: 020608020102 Orientación e información sobre discapacidad

020608020301 Atención especializada, médica y paramédica a personas con discapacidad

020608020302 Atención terapéutica a personas con discapacidad

020608020303 Integración social, de las personas con discapacidad, con la participación activa de la población en general, promoviendo el desarrollo de esta población en condiciones de respeto y dignidad.

020608020304 E00 AREA DE OPERACION

314 Área de Asistencia a Discapacitados

DEPENDENCIA AUXILIAR:

DEPENDENCIA AUXILIAR:

DEPENDENCIA AUXILIAR:

DEPENDENCIA AUXILIAR:

DEPENDENCIA AUXILIAR:

DEPENDENCIA AUXILIAR:

DEPENDENCIA AUXILIAR:

DEPENDENCIA AUXILIAR:

DEPENDENCIA AUXILIAR:

DEPENDENCIA AUXILIAR:

DEPENDENCIA AUXILIAR:

DEPENDENCIA AUXILIAR:

DEPENDENCIA AUXILIAR:

DEPENDENCIA AUXILIAR:

DEPENDENCIA AUXILIAR:

DEPENDENCIA AUXILIAR:

DEPENDENCIA AUXILIAR:

DEPENDENCIA AUXILIAR:

DEPENDENCIA AUXILIAR:

DEPENDENCIA AUXILIAR:

DEPENDENCIA AUXILIAR:

DEPENDENCIA AUXILIAR:

DEPENDENCIA AUXILIAR:

DEPENDENCIA AUXILIAR:

DEPENDENCIA AUXILIAR:

DEPENDENCIA AUXILIAR:

DEPENDENCIA AUXILIAR:

DEPENDENCIA AUXILIAR:

DEPENDENCIA AUXILIAR:

DEPENDENCIA AUXILIAR:

DEPENDENCIA AUXILIAR:

DEPENDENCIA AUXILIAR:

DEPENDENCIA AUXILIAR:

DEPENDENCIA AUXILIAR:

DEPENDENCIA AUXILIAR:

DEPENDENCIA AUXILIAR:

DEPENDENCIA AUXILIAR:

DEPENDENCIA AUXILIAR:

DEPENDENCIA AUXILIAR:

DEPENDENCIA AUXILIAR:

DEPENDENCIA AUXILIAR:



PbRm-08b FICHA TECNICA DE SEGUIMIENTO DE INDICADORES 2024 DE GESTIÓN O ESTRATEGICO

TIPO DE FICHA: OSFEM

1 Pilar 1: Social

TEMA DE DESARROLLO:

Desarrollo humano incluyente, sin discriminación y libre de violencia

PROGRAMA PRESUPUESTARIO: 02060802 Atención a personas con discapacidad

PROYECTO PRESUPUESTARIO:

OBJETIVO DEL PROGRAMA PRESUPUESTARIO:

020609020301	Atención especializada, médica y paramédica a personas con discapacidad	020609020302	Atención terapéutica a personas con discapacidad
--------------	---	--------------	--

Integrar los proyectos orientados a fortalecer la prevención, rehabilitación e integración social, de las personas con discapacidad, con la participación activa de la población en general, promoviendo el desarrollo de esta población en condiciones de respeto y dignidad.

000 AREA DE OPERACION

DEPENDENCIA AUXILIAR: 314 Área de Asistencia a Discapacitados

ESTRUCTURA DEL INDICADOR

NOMBRE DEL INDICADOR: Porcentaje de eficacia en el otorgamiento de terapias de Rehabilitación

(Personas beneficiadas con terapias de rehabilitación/Total de personas proyectadas a beneficiar con terapias de rehabilitación)*100

INTERPRETACIÓN: A mayor porcentaje, mayor número de personas beneficiadas con terapias de rehabilitación.

DIMENSIÓN QUE ATIENDE: Eficiencia

FRECUENCIA DE MEDICIÓN:

Semestral

Resultados alcanzados en 2020

AMBITO GEOGRAFICO:

COBERTURA:

LINEA BASE

4410

Numero: NC 1

COMPORTAMIENTO DE LAS VARIABLES DURANTE EL TRIMESTRE: Octubre-Diciembre										
VARIABLE	UNIDAD DE MEDIDA	OPERACION	META ANUAL	AVANCE TRIMESTRAL			AVANCE ACUMULADO			
				Programado	%	Alcanzado	Programado	%	Alcanzado	
Personas beneficiadas con terapias de rehabilitación	Personas	Sumable	7.200,00	3.600,00	50,00	3.211,00	89,19	7.200,00	100,00	94,50
Total de personas proyectadas a beneficiar con terapias de rehabilitación	Personas	Sumable	7.200,00	3.600,00	50,00	3.211,00	89,19	7.200,00	100,00	94,50

Se llevara a cabo la meta atendiendo a las personas beneficiadas programadas con terapias de rehabilitación.

COMPORTAMIENTO DEL INDICADOR DESCRIPCION DE LA META ANUAL

METANUAL	TRIMESTRE: Octubre-Diciembre							
	AVANCE TRIMESTRAL				AVANCE ACUMULADO			
	Programado	Alcanzado	EF%	SEMAFORO	Programado	Alcanzado	EF%	SEMAFORO
100.00	100.00	100.00	100.00	VERDE	100.00	100.00	100.00	VERDE

DESCRIPCIÓN DE RESULTADOS Y JUSTIFICACIÓN EN CASO DE VARIACIÓN SUPERIOR A $\pm 10\%$ RESPECTO A LO PROGRAMADO

EVALUACION DEL INDICADOR

DEPENDENCIA GENERAL:
DEPENDENCIA AUXILIAR:

E00 AREA DE OPERACIÓN

DIF
tizapán
2022 - 2024

DL
Atizapán
2022-2024

2022-2024

DIF

ELABORÒ

VO, BO,

~~Dra. Ma Trinidad Sanchez Sanchez~~

Nicolas Juan Carlos Solano de la O

FECHA DE ELABORACION: 31/12/2024

Hoja: 190 de 250



ICIPAL DIF DE ATIZAPAN DE ZARAGOZA

PbRm-08b FICHA TECNICA DE SEGUIMIENTO DE INDICADORES 2024 DE GESTIÓN O ESTRATEGICO

TIPO DE FICHA: OSFEM

PILAR DE DESARROLLO/ E/LE TRANSVERSAL: 1 Pilar 1: Social

TEMA DE DESARROLLO: Desarrollo humano incluyente, sin discriminación y libre de violencia

PROGRAMA PRESUPUESTARIO: 02060802 Atención a personas con discapacidad

PROYECTO PRESUPUESTARIO: 020608020102 Orientación e información sobre discapacidad

020608020201 Capacitación a personas con discapacidad

020608020302 Atención terapéutica a personas con discapacidad

OBJETIVO DEL PROGRAMA PRESUPUESTARIO: Integra los proyectos orientados a fortalecer la prevención, rehabilitación e integración social, de las personas con discapacidad, con la participación activa de la población en general, promoviendo el desarrollo de esta población en condiciones de respeto y dignidad.

DEPENDENCIA GENERAL: E00 AREA DE OPERACIÓN

DEPENDENCIA AUXILIAR: 314 Área de Asistencia a Discapacitados

ESTRUCTURA DEL INDICADOR

NOMBRE DEL INDICADOR: Porcentaje de personas beneficiadas por apoyo asistenciales.

FÓRMULA DEL CÁLCULO: (Personas beneficiadas por apoyos asistenciales/Total de personas proyectadas a recibir apoyos asistenciales)*100

INTERPRETACIÓN: A mayor porcentaje, mayor número de personas beneficiadas con terapias de rehabilitación.

DIMENSIÓN QUE ATIENDE: Eficiencia

DESCRIPCIÓN DEL FACTOR DE COMPARACIÓN: Resultados alcanzados en 2023

AMBITO GEOGRAFICO:

COBERTURA:

LÍNEA BASE: 31

Número: NC 2

COMPORTAMIENTO DE LAS VARIABLES DURANTE EL TRIMESTRE: Octubre-Diciembre

VARIABLE	UNIDAD DE MEDIDA	OPERACION	META ANUAL	AVANCE TRIMESTRAL				AVANCE ACUMULADO			
				Programado	%	Alcanzado	%	Programado	%	Alcanzado	%
Personas beneficiadas por apoyos asistenciales	Persona	Sumable	45.00	45.00	100.00	45.00	100.00	45.00	100.00	45.00	100.00
Total de personas proyectadas a recibir apoyos asistenciales	Persona	Sumable	45.00	45.00	100.00	45.00	100.00	45.00	100.00	45.00	100.00

COMPORTAMIENTO DEL INDICADOR

DESCRIPCIÓN DE LA META ANUAL

Se registrarán el número de personas incluidas a educación especial, a educación regular y personas que a las que se les gestionó un empleo


META ANUAL	TRIMESTRE: Octubre-Diciembre			
	AVANCE TRIMESTRAL		AVANCE ACUMULADO	
	Programado	Alcanzado	Programado	Alcanzado
100.00	100.00	100.00	100.00	100.00

DESCRIPCIÓN DE RESULTADOS Y JUSTIFICACIÓN EN CASO DE VARIACIÓN SUPERIOR A 10 %, RESPECTO AL O PROGRAMAADO

EVALUACIÓN DEL INDICADOR

DEPENDENCIA GENERAL: E00 AREA DE OPERACIÓN

DEPENDENCIA AUXILIAR: 314 Área de Asistencia a Discapacitados



2022 - 2024

U.I.P.P.E

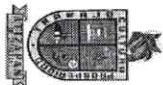


ELABORÓ
Dra. Ma. Tereza Canchola Sanchez

CO. BO.
Lic. Juan Carlos Solano de la O

FECHA DE ELABORACIÓN: 31/12/2024

Hoja: 191 de 250



Municipio de Atizapán de Zaragoza

Pbrm-08b FICHA TECNICA DE SEGUIMIENTO DE INDICADORES 2024 DE GESTIÓN O ESTRATEGICO

TIPO DE FICHA: OSFEM

PILAR DE DESARROLLO / EJE TRANSVERSAL: 1 Pilar 1: Social

TEMA DE DESARROLLO: Desarrollo humano incluyente, sin discriminación y libre de violencia

PROGRAMA PRESUPUESTARIO: 02060802 Atención a personas con discapacidad

PROYECTO PRESUPUESTARIO: 020608020102 Orientación e información sobre discapacidad

020608020301 Atención especializada, médica y paramédica a personas con discapacidad

020608020302 Capacitación a personas con discapacidad

020608020302 Atención terapéutica a personas con discapacidad

Integra los proyectos orientados a fortalecer la prevención, rehabilitación e integración social, de las personas con discapacidad, con la participación activa de la población en general, promoviendo el desarrollo de esta población en condiciones de respeto y dignidad.

E00 AREA DE OPERACION

314 Área de Asistencia a Discapacitados

ESTRUCTURA DEL INDICADOR

NOMBRE DEL INDICADOR: Porcentaje de personas asistentes a eventos de fomento a la cultura preventiva de la discapacidad.

FORMULA DEL CALCULO: (Personas asistentes a eventos de fomento a la cultura preventiva de la discapacidad/Total de personas esperadas a eventos de fomento a la cultura preventiva de la discapacidad)*100

INTERPRETACION: A mayor porcentaje, mayor número de personas asistentes a eventos de fomento a la cultura preventiva de la discapacidad

DIMENSION QUE ATENDE: Eficiencia

FRECUENCIA DE MEDICION: Semestral

DESCRIPCION DEL FACTOR DE COMPARACION: Resultados alcanzados en 2023

AMBITO GEOGRAFICO:

COBERTURA:

LINEA BASE 60

Numero: NC 3

COMPORTAMIENTO DE LAS VARIABLES DURANTE EL TRIMESTRE: Octubre-Diciembre

VARIABLE	UNIDAD DE MEDIDA	OPERACION	META ANUAL	AVANCE TRIMESTRAL				AVANCE ACUMULADO			
				Programado	%	Alcanzado	%	Programado	%	Alcanzado	%
Personas asistentes a eventos de fomento a la cultura preventiva de la discapacidad	Persona	Sustable	840.00	420.00	50.00	240.00	57.14	840.00	100.00	700.00	83.33
Total de personas esperadas a eventos de fomento a la cultura preventiva de la discapacidad	Persona	Sustable	840.00	420.00	50.00	240.00	57.14	840.00	100.00	660.00	78.57

COMPORTAMIENTO DEL INDICADOR

DESCRIPCION DE LA META ANUAL

Se contabilizará a las personas asistentes a las pláticas preventivas


META ANUAL	TRIMESTRE: Octubre-Diciembre				AVANCE ACUMULADO			
	AVANCE TRIMESTRAL		AVANCE ACUMULADO		AVANCE TRIMESTRAL		AVANCE ACUMULADO	
	Programado	Alcanzado	EF%	SEMAFORO	Programado	Alcanzado	EF%	SEMAFORO
100.00	100.00	100.00	100.00	AMARILLO	100.00	106.06	106.06	AMARILLO

DESCRIPCION DE RESULTADOS Y JUSTIFICACION EN CASO DE VARIACION SUPERIOR A ± 10 % RESPECTO A LO PROGRAMADO

EVALUACION DEL INDICADOR

DEPENDENCIA GENERAL: E00 AREA DE OPERACION

DEPENDENCIA AUXILIAR: 314 Área de Asistencia a Discapacitados



2022 - 2024

U.I.P.P.E



ELABORÓ
Dra. Ma Trinidad Canchales Sanchez

VO. BO.

Lic. Juan Carlos Soltero de la O

FECHA DE ELABORACION: 31/12/2024

Hoja: 192 de 250



IICIPAL DIF DE ATIZAPAN DE ZARAGOZA

Pbrm-08b FICHA TECNICA DE SEGUIMIENTO DE INDICADORES 2024 DE GESTIÓN O ESTRATEGICO

TIPO DE FICHA: OSFEM

PILAR DE DESARROLLO / EJE TRANSVERSAL: 1 Pilar 1: Social

TEMA DE DESARROLLO: Desarrollo humano incluyente, sin discriminación y libre de violencia

PROGRAMA PRESUPUESTARIO: 02060802 Atención a personas con discapacidad

PROYECTO PRESUPUESTARIO: 020608020102 Orientación e información sobre discapacidad

020608020301 Atención especializada, médica y paramédica a personas con discapacidad

OBJETIVO DEL PROGRAMA PRESUPUESTARIO: Integra los proyectos orientados a fortalecer la prevención, rehabilitación e integración social, de las personas con discapacidad, con la participación activa de la población en general, promoviendo el desarrollo de esta población en condiciones de respeto y dignidad.

DEPENDENCIA GENERAL: E00 AREA DE OPERACION

DEPENDENCIA AUXILIAR: 314 Área de Asistencia a Discapacitados

ESTRUCTURA DEL INDICADOR

NOMBRE DEL INDICADOR: Porcentaje de consultas de carácter diagnóstico otorgadas.

Fórmula del cálculo: (Consultas médicas de carácter diagnóstico otorgadas/Total de Consultas médicas otorgadas)*100

Interpretación: A mayor porcentaje, mayor número de consultas médicas de carácter diagnóstico otorgadas

Dimensión que atiende: Eficiencia

Descripción del factor de comparación: Resultados alcanzados en 2023

Frecuencia de medición:

Mensual

Cobertura:

Línea base: 600

Número: NA 1.1

COMPORTAMIENTO DE LAS VARIABLES DURANTE EL TRIMESTRE: Octubre-Diciembre

Variable	Unidad de medida	Operación	Meta anual	Avance trimestral				Avance acumulado			
				Programado	%	Alcanzado	%	Programado	%	Alcanzado	%
Consultas médicas de carácter diagnóstico otorgadas	Consulta	Sumable	1,200.00	300.00	25.00	420.00	140.00	1,200.00	100.00	1,524.00	127.00
Total de Consultas médicas otorgadas	Consulta	Sumable	1,200.00	300.00	25.00	420.00	140.00	1,200.00	100.00	1,524.00	127.00

COMPORTAMIENTO DEL INDICADOR

Descripción de la meta anual

Se llevara a cabo la meta brindando las consultas médicas de carácter diagnóstico.

Trimestre: Octubre-Diciembre

Meta anual	Avance trimestral				Avance acumulado			
	Programado	Alcanzado	EF%	Semaforo	Programado	Alcanzado	EF%	Semaforo
100.00	100.00	100.00	100.00	VERDE	100.00	100.00	100.00	VERDE

Descripción de resultados y justificación en caso de variación superior a +10 % respecto al o programa: Se ha incrementado el número de consultas médicas de diagnóstico por la creciente demanda en la población por parte de escuelas y población en general que solicitan diagnósticos y posible tratamiento por posible discapacidad o determinarse como temas psicológicos.

Evaluación del indicador

Dependencia general: E00 AREA DE OPERACION
Dependencia auxiliar: 314 Área de Asistencia a Discapacitados



ELABORÓ
Dra. Ma Trinidad Cárdenas Sánchez

VO. BO.
Lic. Juan Carlos Solano de la O



IICTIPAL DIF DE ATIZAPAN DE ZARAGOZA

Pbrn-08b FICHA TECNICA DE SEGUIMIENTO DE INDICADORES 2024 DE GESTIÓN O ESTRATEGICO

TIPO DE FICHA: OSFEM

PILAR DE DESARROLLO / EJE TRANSVERSAL: 1 Pilar 1: Social

TEMA DE DESARROLLO: Desarrollo humano incluyente, sin discriminación y libre de violencia

PROGRAMA PRESUPUESTARIO: 02060802 Atención a personas con discapacidad

PROYECTO PRESUPUESTARIO: 020608020102 Orientación e información sobre discapacidad

020608020301 Atención especializada, médica y paramédica a personas con discapacidad

020608020201 Capacitación a personas con discapacidad

020608020302 Atención terapéutica a personas con discapacidad

Integra los proyectos orientados a fortalecer la prevención, rehabilitación e integración social, de las personas con discapacidad, con la participación activa de la población en general, promoviendo el desarrollo de esta población en condiciones de respeto y dignidad.

E00 AREA DE OPERACION

314 Área de Asistencia a Discapacitados

DEPENDENCIA GENERAL:

DEPENDENCIA AUXILIAR:

NOMBRE DEL INDICADOR:

FÓRMULA DEL CALCULO:

INTERPRETACION:

DIMENSION QUE ATIENDE:

DESCRIPCION DEL FACTOR DE COMPARACION:

AMBITO GEOGRAFICO:

COBERTURA:

LÍNEA BASE

Número: NA 1.2

ESTRUCTURA DEL INDICADOR

FRECUENCIA DE MEDICION:

Mensual

COMPORTAMIENTO DE LAS VARIABLES DURANTE EL TRIMESTRE: Octubre-Diciembre									
VARIABLE	UNIDAD DE MEDIDA	OPERACION	META ANUAL	AVANCE TRIMESTRAL				AVANCE ACUMULADO	
				Programado	%	Alcanzado	%	Programado	%
Técnicas de rehabilitación otorgadas	Persona	Sumable	19,390.00	4,840.00	24.96	4,852.00	100.25	19,390.00	100.00
Técnicas de rehabilitación programadas	Persona	Sumable	19,390.00	4,840.00	24.96	4,840.00	100.00	19,390.00	100.00

Se prevé alcanzar la meta realizando las terapias programadas para el 2024.

TRIMESTRE: Octubre-Diciembre

METAANUAL	AVANCE TRIMESTRAL				AVANCE ACUMULADO			
	Programado	Alcanzado	EF%	SEMAFORO	Programado	Alcanzado	EF%	SEMAFORO
100.00	100.00	100.25	100.25	VERDE	100.00	101.14	101.14	VERDE

DESCRIPCION DE RESULTADOS Y JUSTIFICACION EN CASO DE VARIACION SUPERIOR A 10 % RESPECTO A LO PROGRAMADO

EVALUACION DEL INDICADOR

DEPENDENCIA GENERAL:

E00 AREA DE OPERACION
314 Área de Asistencia a Discapacitados

2022-2024



ELABORÓ

Dra. Ma Trinidad Camacho Sánchez

VO. BO.

Lic. Juan Carlos Solano de la O

U.I.P.P.E

FECHA DE ELABORACION: 31/12/2024

Hoja: 195 de 250



ICIPAL DIF DE ATIZAPÁN DE ZARAGOZA

Pbrm-08b FICHA TECNICA DE SEGUIMIENTO DE INDICADORES 2024 DE GESTIÓN O ESTRATEGICO

TIPO DE FICHA: OSFEM

PILAR DE DESARROLLO / EJE TRANSVERSAL: 1 Pilar 1: Social

TEMA DE DESARROLLO: Desarrollo humano incluyente, sin discriminación y libre de violencia

PROGRAMA PRESUPUESTARIO: 02060802 Atención a personas con discapacidad

PROYECTO PRESUPUESTARIO: 020608020102 Orientación e información sobre discapacidad

020608020301 Atención especializada, médica y paramédica a personas con discapacidad

020608020201 Capacitación a personas con discapacidad

020608020302 Atención terapéutica a personas con discapacidad

OBJETIVO DEL PROGRAMA PRESUPUESTARIO: Integra los proyectos orientados a fortalecer la prevención, rehabilitación e integración social, de las personas con discapacidad, con la participación activa de la población en general, promoviendo el desarrollo de esta población en condiciones de respeto y dignidad.

DEPENDENCIA GENERAL: E00 AREA DE OPERACION

DEPENDENCIA AUXILIAR: 314 Area de Asistencia a Discapacitados

ESTRUCTURA DEL INDICADOR

NOMBRE DEL INDICADOR: Porcentaje de personas con discapacidad a las que se les gestionó un empleo.

FÓRMULA DEL CÁLCULO: (Personas con discapacidad a las que se les gestionó un empleo/Total de personas con discapacidad que solicitan empleo)*100

INTERPRETACIÓN: A mayor porcentaje, mayor número de personas con discapacidad a las que se les gestionó un empleo.

DIMENSIÓN QUE ATENDE: Eficiencia

DESCRIPCIÓN DEL FACTOR DE COMPARACIÓN: Resultados alcanzados en 2023

AMBITO GEOGRAFICO:

COBERTURA:

LÍNEA BASE: 15

Número: NA 2.2

COMPORTAMIENTO DE LAS VARIABLES DURANTE EL TRIMESTRE: Octubre-Diciembre											
VARIABLE	UNIDAD DE MEDIDA	OPERACION	META ANUAL	AVANCE TRIMESTRAL				AVANCE ACUMULADO			
				Programado	%	Alcanzado	%	Programado	%	Alcanzado	%
Personas con discapacidad a las que se les gestionó un empleo	Persona	Sumable	15.00	15.00	100.00	15.00	100.00	15.00	100.00	15.00	100.00
Total de personas con discapacidad que solicitan empleo	Persona	Sumable	15.00	15.00	100.00	15.00	100.00	15.00	100.00	15.00	100.00

Se prevé alcanzar la meta programada gestionando empleos a personas con discapacidad en el municipio.

COMPORTAMIENTO DEL INDICADOR
DESCRIPCIÓN DE LA META ANUAL

META ANUAL	TRIMESTRE: Octubre-Diciembre			
	AVANCE TRIMESTRAL		AVANCE ACUMULADO	
	Programado	Alcanzado	Programado	Alcanzado
100.00	100.00	100.00	VERDE	VERDE

DESCRIPCIÓN DE RESULTADOS Y JUSTIFICACIÓN EN CASO DE VARIACIÓN SUPERIOR A ±10 % RESPECTO A LO PROGRAMADO

EVALUACIÓN DEL INDICADOR


DEPENDENCIA GENERAL:
DEPENDENCIA AUXILIAR:

E00 AREA DE OPERACION
314 Area de Asistencia a Discapacitados



2022 - 2024

U.I.P.P.E



Dra. Ma Trinidad Sánchez Sánchez

NO. BO.

Lic. Juan Carlos Solano de la O

FECHA DE ELABORACIÓN: 31/12/2024

Hoja: 197 de 250



ICIPAL DIF DE ATIZAPAN DE ZARAGOZA

PBrm-08b FICHA TECNICA DE SEGUIMIENTO DE INDICADORES 2024 DE GESTIÓN O ESTRATEGICO

TIPO DE FICHA: OSFEM

PILAR DE DESARROLLO / EJE TRANSVERSAL: 1 Pilar 1: Social

TEMA DE DESARROLLO: Desarrollo humano incluyente, sin discriminación y libre de violencia

PROGRAMA PRESUPUESTARIO: 02060802 Atención a personas con discapacidad

PROYECTO PRESUPUESTARIO: 020608020102 Orientación e información sobre discapacidad

020608020301 Atención especializada, médica y paramédica a personas con discapacidad

020608020302 Atención terapéutica a personas con discapacidad

Integra los proyectos orientados a fortalecer la prevención, rehabilitación e integración social, de las personas con discapacidad, con la participación activa de la población en general, promoviendo el desarrollo de esta población en condiciones de respeto y dignidad.

E00 AREA DE OPERACION

314 Área de Asistencia a Discapacitados

ESTRUCTURA DEL INDICADOR

NOMBRE DEL INDICADOR: Porcentaje de personas con discapacidad incorporadas a educación especial o regular.

FÓRMULA DEL CÁLCULO: (Personas con discapacidad incorporadas a educación especial o regular/Personas con discapacidad que solicitan su incorporación a educación especial o regular)*100

INTERPRETACIÓN: A mayor porcentaje, mayor número de personas con discapacidad incorporadas a educación especial o regular.

DIMENSIÓN QUE ATIENDE: Eficiencia

DESCRIPCIÓN DEL FACTOR DE COMPARACIÓN: Resultados alcanzados en 2023

ÁMBITO GEOGRÁFICO:

COBERTURA:

LÍNEA BASE

Número: NA 2.3

16

COMPORTAMIENTO DE LAS VARIABLES DURANTE EL TRIMESTRE: Octubre-Diciembre

VARIABLE	UNIDAD DE MEDIDA	OPERACION	META ANUAL	AVANCE TRIMESTRAL						AVANCE ACUMULADO					
				Programado		%		Alcanzado		%		Programado		%	
				30.00	30.00	100.00	30.00	30.00	100.00	100.00	30.00	30.00	100.00	100.00	100.00
Personas con discapacidad incorporadas a educación especial o regular	Persona	Sumable	30.00	30.00	30.00	100.00	30.00	30.00	100.00	100.00	30.00	30.00	100.00	30.00	100.00
Personas con discapacidad que solicitan su incorporación a educación especial o regular	Persona	Sumable	30.00	30.00	30.00	100.00	30.00	30.00	100.00	100.00	30.00	30.00	100.00	30.00	100.00

COMPORTAMIENTO DEL INDICADOR
DESCRIPCIÓN DE LA META ANUAL

Se prevé alcanzar la meta, cumpliendo con las solicitudes de personas que solicitan ser incorporadas a educación especial y regular.

META ANUAL	TRIMESTRE: Octubre-Diciembre				DESCRIPCIÓN DE LA META ANUAL			
	AVANCE TRIMESTRAL		AVANCE ACUMULADO		Programado		Alcanzado	
	Programado	Alcanzado	EF%	SEMAFORO	Programado	Alcanzado	EF%	SEMAFORO
100.00	100.00	100.00	100.00	VERDE	100.00	100.00	100.00	VERDE

DESCRIPCIÓN DE RESULTADOS Y JUSTIFICACIÓN EN CASO DE VARIACIÓN SUPERIOR A 10 % RESPECTO AL PROGRAMA

EVALUACIÓN DEL INDICADOR

DEPENDENCIA GENERAL:
DEPENDENCIA AUXILIAR:

E00 AREA DE OPERACION

314 Área de Asistencia a Discapacitados



2022 - 2024

ELABORÓ

Dra. Ma Trinidad Pantoja Sanchez

SUBDIRECCIÓN MÉDICA

NO. BO.

Lic. Juan Carlos Solano de la O

U.I.P.P.E



Municipio de Atizapán de Zaragoza

Pbrm-08b FICHA TECNICA DE SEGUIMIENTO DE INDICADORES 2024 DE GESTIÓN O ESTRATEGICO

TIPO DE FICHA: OSFEM

PILAR DE DESARROLLO / EJE TRANSVERSAL: 1 Pilar 1: Social

TEMA DE DESARROLLO: Desarrollo humano incluyente, sin discriminación y libre de violencia

PROGRAMA PRESUPUESTARIO: 02060802 Atención a personas con discapacidad

PROYECTO PRESUPUESTARIO: 020608020102 Orientación e información sobre discapacidad

020608020301 Atención especializada, médica y paramédica a personas con discapacidad

020608020302 Atención terapéutica a personas con discapacidad

OBJETIVO DEL PROGRAMA PRESUPUESTARIO: Integra los proyectos orientados a fortalecer la prevención, rehabilitación e integración social, de las personas con discapacidad, con la participación activa de la población en general, promoviendo el desarrollo de esta población en condiciones de respeto y dignidad.

DEPENDENCIA GENERAL: E00 AREA DE OPERACION

DEPENDENCIA AUXILIAR: 314 Área de Asistencia a Discapacitados

NOMBRE DEL INDICADOR: Porcentaje de pláticas preventivas de la discapacidad impartidas.

FÓRMULA DEL CÁLCULO: (Pláticas preventivas de la discapacidad impartidas/Pláticas preventivas de la discapacidad programadas)*100

INTERPRETACIÓN: A mayor porcentaje, mayor número de pláticas preventivas de la discapacidad impartidas.

DIMENSIÓN QUE ATIENDE: Eficiencia

DESCRIPCIÓN DEL FACTOR DE COMPARACIÓN: Resultados alcanzados en 2023

AMBITO GEOGRAFICO:

COBERTURA:

LÍNEA BASE

Numero: NA 3.1

96

ESTRUCTURA DEL INDICADOR

FRECUENCIA DE MEDICIÓN: Mensual

VARIABLE	UNIDAD DE MEDIDA	OPERACION	META ANUAL	AVANCE TRIMESTRAL						AVANCE ACUMULADO					
				Programado		%		Alcanzado		%		Programado		%	
				Programado	%	Alcanzado	%	Programado	%	Alcanzado	%	Programado	%	Alcanzado	%
Pláticas preventivas de la discapacidad impartidas	Plática	Sumable	96.00	24.00	25.00	24.00	100.00	96.00	100.00	96.00	100.00	96.00	100.00	96.00	100.00
Pláticas preventivas de la discapacidad programadas	Plática	Sumable	96.00	24.00	25.00	24.00	100.00	96.00	100.00	96.00	100.00	96.00	100.00	96.00	100.00

Se contabilizará el número de pláticas que se otorgan trimestralmente.

TRIMESTRE: Octubre-Diciembre

META ANUAL	AVANCE TRIMESTRAL				AVANCE ACUMULADO			
	Programado		Alcanzado		Programado		Alcanzado	
	Programado	Alcanzado	EF%	SEMAFORO	Programado	Alcanzado	EF%	SEMAFORO
100.00	100.00	100.00	100.00	VERDE	100.00	100.00	100.00	VERDE

DESCRIPCIÓN DE RESULTADOS Y JUSTIFICACIÓN EN CASO DE VARIACIÓN SUPERIOR A 10 % RESPECTO A LO PROGRAMADO

EVALUACIÓN DEL INDICADOR

DEPENDENCIA GENERAL: E00 AREA DE OPERACION

DEPENDENCIA AUXILIAR: 314 Área de Asistencia a Discapacitados

ELABORÓ

Dra. Ma Trinidad Cancioh Sánchez

SUBDIRECCIÓN MÉDICA

VO. BO.

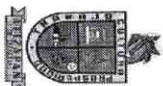
Dr. Juan Carlos Solano de la O

U.I.P.P.M. Atizapán

2022-2024

FECHA DE ELABORACIÓN: 31/12/2024

Hoja 199 de 290



LICIPAL DIF DE ATIZAPÁN DE ZARAGOZA

Pbrm-48b FICHA TECNICA DE SEGUIMIENTO DE INDICADORES 2024 DE GESTIÓN O ESTRATEGICO

TIPO DE FICHA: OSFEM

PILAR DE DESARROLLO / EJE TRANSVERSAL: 1 Pilar 1: Social

TEMA DE DESARROLLO: Desarrollo humano incluyente, sin discriminación y libre de violencia

PROGRAMA PRESUPUESTARIO: 02060802 Atención a personas con discapacidad

PROYECTO PRESUPUESTARIO: 020608020102 Orientación e información sobre discapacidad

020608020301 Atención especializada, médica y paramédica a personas con discapacidad

020608020302 Atención terapéutica a personas con discapacidad

OBJETIVO DEL PROGRAMA PRESUPUESTARIO: Integra los proyectos orientados a fortalecer la prevención, rehabilitación e integración social, de las personas con discapacidad, con la participación activa de la población en general, promoviendo el desarrollo de esta población en condiciones de respeto y dignidad.

DEPENDENCIA GENERAL: E00 AREA DE OPERACION

DEPENDENCIA AUXILIAR: 314 Area de Asistencia a Discapacitados

ESTRUCTURA DEL INDICADOR

NOMBRE DEL INDICADOR: Porcentaje de fomento a la cultura preventiva de la discapacidad

FÓRMULA DEL CÁLCULO: (Material de orientación entregado /Material de orientación programado)*100

INTERPRETACIÓN: A mayor porcentaje, mayor porcentaje de fomento a la cultura preventiva de la discapacidad.

DIMENSIÓN QUE ATIENDE: Eficiencia

DESCRIPCIÓN DEL FACTOR DE COMPARACIÓN: Resultados alcanzados en 2023

ÁMBITO GEOGRÁFICO: COBERTURA:

LÍNEA BASE: 39

Número: NA 3.2

COMPORTAMIENTO DE LAS VARIABLES DURANTE EL TRIMESTRE: Octubre-Diciembre									
VARIABLE	UNIDAD DE MEDIDA	OPERACION	META ANUAL	AVANCE TRIMESTRAL					
				Programado	%	Alcanzado	%	Programado	%
Material de orientación entregado	Material	Sumable	60.00	15.00	25.00	15.00	100.00	60.00	100.00
Material de orientación programado	Material	Sumable	60.00	15.00	25.00	15.00	100.00	60.00	100.00

COMPORTAMIENTO DEL INDICADOR
DESCRIPCIÓN DE LA META ANUAL
Se llevara a cabo la meta realizando el material de orientación programado consistente en capsulas, folletos, carteles o periódicos murales en 2024.

META ANUAL	TRIMESTRE: Octubre-Diciembre			
	AVANCE TRIMESTRAL		AVANCE ACUMULADO	
	Programado	Alcanzado	Programado	Alcanzado
100.00	100.00	100.00	100.00	100.00

DESCRIPCIÓN DE RESULTADOS Y JUSTIFICACIÓN EN CASO DE VARIACIÓN SUPERIOR A 10 % RESPECTO A LO PROGRAMADO

EVALUACIÓN DEL INDICADOR

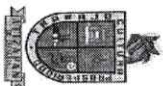
DEPENDENCIA GENERAL: E00 AREA DE OPERACION
DEPENDENCIA AUXILIAR: 314 Area de Asistencia a Discapacitados

ELABORÓ

SUBDIRECCIÓN MÉDICA

VO. BO.

U.I.P.D.F.



IICIPAL DIF DE ATIZAPAN DE ZARAGOZA

Pbrm-08b FICHA TECNICA DE SEGUIMIENTO DE INDICADORES 2024 DE GESTIÓN O ESTRATEGICO

TIPO DE FICHA: OSFEM

PILAR DE DESARROLLO / EJE TRANSVERSAL: 1 Pilar 1: Social

TEMA DE DESARROLLO: Desarrollo humano incluyente, sin discriminación y libre de violencia

PROGRAMA PRESUPUESTARIO: 02060803 Apoyo a los adultos mayores

PROYECTO PRESUPUESTARIO: 020608030102 Asistencia social a los adultos mayores

020608030201 Vida activa para el adulto mayor

OBJETIVO DEL PROGRAMA PRESUPUESTARIO: Incluye acciones oportunas y de calidad en materia de nutrición, educación, cultura, recreación, atención psicológica y jurídica, para que los adultos mayores disfruten de un envejecimiento activo, digno y con autosuficiencia.

DEPENDENCIA GENERAL: E00 AREA DE OPERACION

DEPENDENCIA AUXILIAR: 313 Area de Desarrollo Comunitario

ESTRUCTURA DEL INDICADOR

NOMBRE DEL INDICADOR: Tasa de variación en el número de programas de apoyo a los adultos mayores gestionados.

FORMULA DEL CALCULO: $(\text{Programas de apoyo a los adultos mayores gestionados en el año actual} / \text{Programas de apoyo a los adultos mayores gestionados en el año anterior}) \times 100$

INTERPRETACION: A mayor variación, mayor número de programas de apoyo a los adultos mayores gestionados en el año actual.

DIMENSION QUE ATENDE: Eficiencia

FRECUENCIA DE MEDICION:

Anual

DESCRIPCION DEL FACTOR DE COMPARACION: Resultados alcanzados en 2023

AMBITO GEOGRAFICO:

COBERTURA:

LINEA BASE

5

Numero: NF 1

COMPORTAMIENTO DE LAS VARIABLES DURANTE EL TRIMESTRE: Octubre-Diciembre

VARIABLE	UNIDAD DE MEDIDA	OPERACION	META ANUAL	AVANCE TRIMESTRAL				AVANCE ACUMULADO			
				Programado	%	Alcanzado	%	Programado	%	Alcanzado	%
				Programa	Sumable	5.00	100.00	5.00	100.00	5.00	100.00
Programas de apoyo a los adultos mayores gestionados en el año actual	Programa	Sumable	5.00	5.00	100.00	5.00	100.00	5.00	100.00	5.00	100.00
Programas de apoyo a los adultos mayores gestionados en el año anterior	Programa	Sumable	5.00	5.00	100.00	5.00	100.00	5.00	100.00	5.00	100.00

COMPORTAMIENTO DEL INDICADOR

DESCRIPCION DE LA META ANUAL

Se prevé alcanzar la meta dando continuidad a los programas de apoyo a los adultos mayores a través de las gestiones realizadas.

TRIMESTRE: Octubre-Diciembre

META ANUAL	AVANCE TRIMESTRAL				AVANCE ACUMULADO			
	Programado	Alcanzado	EF%	SEMAFORO	Programado	Alcanzado	EF%	SEMAFORO
	0.00	0.00	0.00	VERDE	0.00	0.00	0.00	VERDE

DESCRIPCION DE RESULTADOS Y JUSTIFICACION EN CASO DE VARIACION SUPERIOR A 10 % RESPECTO A LO PROGRAMADO

EVALUACION DEL INDICADOR

DEPENDENCIA GENERAL:
DEPENDENCIA AUXILIAR:

E00 AREA DE OPERACION
313 Area de Desarrollo Comunitario



VO. BO.
Lic. Juan Carlos Solano de la O

U.I.P.P.E





Municipio de Atizapán de Zaragoza

Pbrm-08b FICHA TECNICA DE SEGUIMIENTO DE INDICADORES 2024 DE GESTIÓN O ESTRATEGICO

TIPO DE FICHA: OSFEM

PILAR DE DESARROLLO / EJE TRANSVERSAL: 1 Pilar 1: Social

TEMA DE DESARROLLO: Desarrollo humano incluyente, sin discriminación y libre de violencia

PROGRAMA PRESUPUESTARIO: 02060803 Apoyo a los adultos mayores

PROYECTO PRESUPUESTARIO: 020608030102 Asistencia social a los adultos mayores

020608030201 Vida activa para el adulto mayor

OBJETIVO DEL PROGRAMA PRESUPUESTARIO: Incluye acciones oportunas y de calidad en materia de nutrición, educación, cultura, recreación, atención psicológica y jurídica, para que los adultos mayores disfruten de un envejecimiento activo, digno y con autosuficiencia.

DEPENDENCIA GENERAL: E00 AREA DE OPERACION

DEPENDENCIA AUXILIAR: 313 Area de Desarrollo Comunitario

ESTRUCTURA DEL INDICADOR

NOMBRE DEL INDICADOR: Tasa de variación en el número de adultos mayores beneficiados.

FÓRMULA DEL CÁLCULO: ((Número de adultos mayores beneficiados en el año actual/ Número de adultos mayores beneficiados en el año anterior)-1)* 100

INTERPRETACIÓN: A mayor variación, mayor número de adultos mayores beneficiados en el año actual.

DIMENSIÓN QUE ATIENDE: Eficiencia

DESCRIPCIÓN DEL FACTOR DE COMPARACIÓN: Resultados alcanzados en 2023

FRECUENCIA DE MEDICIÓN:

Anual

AMBITO GEOGRAFICO:

COBERTURA:

LÍNEA BASE

272

Número: NP 1

COMPORTAMIENTO DE LAS VARIABLES DURANTE EL TRIMESTRE: Octubre-Diciembre

VARIABLE	UNIDAD DE MEDIDA	OPERACION	META ANUAL	AVANCE TRIMESTRAL				AVANCE ACUMULADO			
				Programado	%	Alcanzado	%	Programado	%	Alcanzado	%
Número de adultos mayores beneficiados en el año actual	Persona	Sumable	400.00	400.00	100.00	400.00	100.00	400.00	100.00	400.00	100.00
Número de adultos mayores beneficiados en el año anterior	Persona	Sumable	272.00	272.00	100.00	272.00	100.00	272.00	100.00	272.00	100.00

COMPORTAMIENTO DEL INDICADOR

DESCRIPCIÓN DE LA META ANUAL

Se prevé beneficiar a adultos mayores para alcanzar la meta programada.

TRIMESTRE: Octubre-Diciembre

META ANUAL	AVANCE TRIMESTRAL				AVANCE ACUMULADO			
	Programado	Alcanzado	EF%	SEMAFORO	Programado	Alcanzado	EF%	SEMAFORO
47.06	47.06	47.06	100.00	VERDE	47.06	47.06	100.00	VERDE

DESCRIPCIÓN DE RESULTADOS Y JUSTIFICACIÓN EN CASO DE VARIACIÓN SUPERIOR A ±10 % RESPECTO AL O PROGRAMADO

EVALUACIÓN DEL INDICADOR

DEPENDENCIA GENERAL: E00 AREA DE OPERACION

DEPENDENCIA AUXILIAR: 313 Area de Desarrollo Comunitario



ELABORÓ DE ASISTENCIA SOCIAL

Edith Joana Hernández Miranda

VO. BO.

U.I.P.P.E

FECHA DE ELABORACIÓN: 31/12/2024

Hoja: 203 de 250



MUNICIPIO DE ATIZAPÁN

PbRm-48b FICHA TECNICA DE SEGUIMIENTO DE INDICADORES 2024 DE GESTIÓN O ESTRATEGICO

TIPO DE FICHA: OSFEM

PILAR DE DESARROLLO / EJE TRANSVERSAL: 1 Pilar 1: Social

TEMA DE DESARROLLO: Desarrollo humano incluyente, sin discriminación y libre de violencia

PROGRAMA PRESUPUESTARIO: 02060803 Apoyo a los adultos mayores

PROYECTO PRESUPUESTARIO: 020608030102 Asistencia social a los adultos mayores

020608030201 Vida activa para el adulto mayor

OBJETIVO DEL PROGRAMA PRESUPUESTARIO: Incluye acciones oportunas y de calidad en materia de nutrición, educación, cultura, recreación, atención psicológica y jurídica, para que los adultos mayores disfruten de un envejecimiento activo, digno y con autosuficiencia.

DEPENDENCIA GENERAL: E00 AREA DE OPERACION

DEPENDENCIA AUXILIAR: 313 Area de Desarrollo Comunitario

ESTRUCTURA DEL INDICADOR

NOMBRE DEL INDICADOR: Porcentaje de apoyos entregados a adultos mayores.

Fórmula del cálculo: (Apoyos para adultos mayores entregados/apoyos para adultos mayores solicitados,)*100

Interpretación: A mayor porcentaje, mayor número de apoyos para adultos mayores entregados.

Dimensión que atiende: Eficiencia

Descripción del factor de comparación: Resultados alcanzados en 2023

Frecuencia de medición:

Trimestral

Ámbito geográfico:

Coertura:

Línea base

272

Número: NC 1

COMPORTAMIENTO DE LAS VARIABLES DURANTE EL TRIMESTRE: Octubre-Diciembre

Variable	Unidad de medida	Operación	Meta anual	Avance Trimestral				Avance Acumulado			
				Programado	%	Alcanzado	%	Programado	%	Alcanzado	%
				400.00	37.50	160.00	106.67	400.00	100.00	400.00	100.00
Apoyos para adultos mayores entregados	Persona	Sumable	400.00	150.00	37.50	160.00	106.67	400.00	100.00	400.00	100.00
Apoyos para adultos mayores solicitados.	Persona	Sumable	400.00	150.00	37.50	160.00	106.67	400.00	100.00	400.00	100.00

COMPORTAMIENTO DEL INDICADOR

Descripción de la meta anual

Se prevé beneficiar a la población adulta mayor mediante apoyos gestionados

Trimestre: Octubre-Diciembre

Meta anual	Avance Trimestral				Avance Acumulado			
	Programado	Alcanzado	EF%	Semaforo	Programado	Alcanzado	EF%	Semaforo
100.00	100.00	100.00	100.00	VERDE	100.00	100.00	100.00	VERDE

Descripción de resultados y justificación en caso de variación superior a 10 % respecto al o programado

Evaluación del indicador

DEPENDENCIA GENERAL:
DEPENDENCIA AUXILIAR:

E00 AREA DE OPERACION
313 Area de Desarrollo Comunitario



2022 - 2024



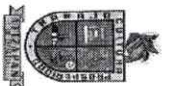
2022 - 2024

C. Edith Johana Hernández Miranda

Lic. Juan Carlos Solano de la O

FECHA DE ELABORACION: 31/12/2024

Hoja: 204 de 250



ALCALDÍA MUNICIPAL DE ATIZAPÁN DE ZARAGOZA

Pbrm-08b FICHA TECNICA DE SEGUIMIENTO DE INDICADORES 2024 DE GESTIÓN O ESTRATEGICO

TIPO DE FICHA: OSFEM

PILAR DE DESARROLLO / EJE TRANSVERSAL: 1 Pilar 1: Social

TEMA DE DESARROLLO: Desarrollo humano incluyente, sin discriminación y libre de violencia

PROGRAMA PRESUPUESTARIO: 02060803 Apoyo a los adultos mayores

PROYECTO PRESUPUESTARIO: 020608030102 Asistencia social a los adultos mayores

020608030201 Vida activa para el adulto mayor

OBJETIVO DEL PROGRAMA PRESUPUESTARIO: Incluye acciones oportunas y de calidad en materia de nutrición, educación, cultura, recreación, atención psicológica y jurídica, para que los adultos mayores disfruten de un envejecimiento activo, digno y con autosuficiencia.

DEPENDENCIA GENERAL: EDO AREA DE OPERACION

313 Área de Desarrollo Comunitario

ESTRUCTURA DEL INDICADOR

NOMBRE DEL INDICADOR: Porcentaje de servicios integrales otorgados a adultos mayores.

FÓRMULA DEL CÁLCULO: (Servicios integrales a adultos mayores otorgados/Servicios integrales a adultos mayores programados) *100

INTERPRETACIÓN: A mayor porcentaje, mayor número de servicios integrales a adultos mayores otorgados.

DIMENSIÓN QUE ATIENDE: Eficiencia

DESCRIPCIÓN DEL FACTOR DE COMPARACIÓN: Resultados alcanzados en 2023

FRECUENCIA DE MEDICIÓN: Trimestral

AMBITO GEOGRAFICO:

COBERTURA:

LÍNEA BASE: 614

Número: NC 2

COMPORTAMIENTO DE LAS VARIABLES DURANTE EL TRIMESTRE: Octubre-Diciembre

VARIABLE	UNIDAD DE MEDIDA	OPERACION	META ANUAL	AVANCE TRIMESTRAL				AVANCE ACUMULADO			
				Programado	%	Alcanzado	%	Programado	%	Alcanzado	%
Servicios integrales a adultos mayores otorgados	Servicios	Sumable	6,800.00	1,700.00	25.00	1,700.00	100.00	6,800.00	100.00	6,845.00	100.66
Servicios integrales a adultos mayores programados	Servicios	Sumable	6,800.00	1,700.00	25.00	1,700.00	100.00	6,800.00	100.00	6,800.00	100.00

COMPORTAMIENTO DEL INDICADOR

DESCRIPCIÓN DE LA META ANUAL

Los servicios integrales a adultos mayores otorgados por el Sistema Municipal DIF de Atizapán de Zaragoza corresponden a las consultas y atenciones que se brindan en casas de día.

TRIMESTRE: Octubre-Diciembre

META ANUAL	AVANCE TRIMESTRAL				AVANCE ACUMULADO			
	Programado	Alcanzado	EF%	SEMAFORO	Programado	Alcanzado	EF%	SEMAFORO
100.00	100.00	100.00	100.00	VERDE	100.00	100.66	100.66	VERDE

DESCRIPCIÓN DE RESULTADOS Y JUSTIFICACIÓN EN CASO DE VARIACIÓN SUPERIOR A 10% RESPECTO AL PROGRAMA

EVALUACIÓN DEL INDICADOR

DEPENDENCIA GENERAL:
DEPENDENCIA AUXILIAR:

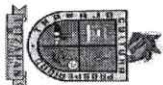
EDO AREA DE OPERACIÓN
313 Área de Desarrollo Comunitario



SUBDIRECCIÓN
DE ASISTENCIA
SOCIAL

VO. BO.

U.I.P.P.E



ICIPAL DIF DE ATZAPAN DE ZARAGOZA

Pbrm-08b FICHA TECNICA DE SEGUIMIENTO DE INDICADORES 2024 DE GESTIÓN O ESTRATEGICO

TIPO DE FICHA: OSFEM

PILAR DE DESARROLLO / EJE TRANSVERSAL: 1 Pilar 1: Social

TEMA DE DESARROLLO: Desarrollo humano incluyente, sin discriminación y libre de violencia

PROGRAMA PRESUPUESTARIO: 02060803 Apoyo a los adultos mayores

PROYECTO PRESUPUESTARIO: 020608030102 Asistencia social a los adultos mayores

020608030201 Vida activa para el adulto mayor

OBJETIVO DEL PROGRAMA PRESUPUESTARIO: Incluye acciones oportunas y de calidad en materia de nutrición, educación, cultura, recreación, atención psicológica y jurídica, para que los adultos mayores disfruten de un envejecimiento activo, digno y con autosuficiencia.

DEPENDENCIA GENERAL: E00 AREA DE OPERACION

DEPENDENCIA AUXILIAR: 313 Area de Desarrollo Comunitario

ESTRUCTURA DEL INDICADOR

NOMBRE DEL INDICADOR: Porcentaje de apoyos para adultos mayores obtenidos derivado de la gestión realizada.

FORMULA DEL CALCULO: (Numero de apoyos obtenidos para los adultos mayores/Numero de apoyos gestionados) *100

INTERPRETACION: A mayor porcentaje, mayor numero de apoyos obtenidos para los adultos mayores.

DIMENSION QUE ATENDE: Eficiencia

DESCRIPCION DEL FACTOR DE COMPARACION: Resultados alcanzados en 2023

FRECUENCIA DE MEDICION: Trimestral

AMBITO GEOGRAFICO:

COBERTURA:

LINEA BASE: 272

Numero: NA 1.1

COMPORTAMIENTO DE LAS VARIABLES DURANTE EL TRIMESTRE: Octubre-Diciembre

VARIABLE	UNIDAD DE MEDIDA	OPERACION	META ANUAL	AVANCE TRIMESTRAL				AVANCE ACUMULADO			
				Programado	%	Alcanzado	%	Programado	%	Alcanzado	%
Numero de apoyos obtenidos para los adultos mayores	Apoyo	Sumable	400.00	150.00	37.50	160.00	106.67	400.00	100.00	400.00	100.00
Numero de apoyos gestionados	Apoyo	Sumable	400.00	150.00	37.50	150.00	100.00	400.00	100.00	400.00	100.00

COMPORTAMIENTO DEL INDICADOR

DESCRIPCION DE LA META ANUAL: Aparatos auditivos, Pánfales, Andaderas y Donaciones en 2024

TRIMESTRE: Octubre-Diciembre

META ANUAL	AVANCE TRIMESTRAL				AVANCE ACUMULADO			
	Programado	Alcanzado	EF%	SEMAFORO	Programado	Alcanzado	EF%	SEMAFORO
100.00	100.00	106.67	106.67	VERDE	100.00	100.00	100.00	VERDE

DESCRIPCION DE RESULTADOS Y JUSTIFICACION EN CASO DE VARIACION SUPERIOR A 10 % RESPECTO A LO PROGRAMADO

EVALUACION DEL INDICADOR

DEPENDENCIA GENERAL: E00 AREA DE OPERACION

DEPENDENCIA AUXILIAR: 313 Area de Desarrollo Comunitario



SUBDIRECCIÓN DE ASISTENCIA SOCIAL

VO. BO.

U.I.P.P.E

C. Edith Juana Hernández

Lic. Juan Carlos Solano de la O

FECHA DE ELABORACION: 31/12/2024

Hécat. 208 de 250



GOBIERNO MUNICIPAL
MUNICIPIO DE ATIZAPÁN

PbRm-08b FICHA TECNICA DE SEGUIMIENTO DE INDICADORES 2024 DE GESTIÓN O ESTRATEGICO

TIPO DE FICHA: OSFEM

PILAR DE DESARROLLO / EJE TRANSVERSAL: 1 Pilar 1: Social

TEMA DE DESARROLLO: Desarrollo humano incluyente, sin discriminación y libre de violencia

PROGRAMA PRESUPUESTARIO: 02060803 Apoyo a los adultos mayores

PROYECTO PRESUPUESTARIO: 020608030102 Asistencia social a los adultos mayores

020608030201 Vida activa para el adulto mayor

OBJETIVO DEL PROGRAMA PRESUPUESTARIO: Incluye acciones oportunas y de calidad en materia de nutrición, educación, cultura, recreación, atención psicológica y jurídica, para que los adultos mayores disfruten de un envejecimiento activo, digno y con autosuficiencia.

DEPENDENCIA GENERAL: E00 AREA DE OPERACION

DEPENDENCIA AUXILIAR: 313 Área de Desarrollo Comunitario

ESTRUCTURA DEL INDICADOR

NOMBRE DEL INDICADOR: Porcentaje de actividades impartidas a adultos mayores.

FÓRMULA DEL CALCULO: (Número de actividades a adultos mayores impartidas/Total de actividades para adultos mayores programadas) *100

INTERPRETACIÓN: A mayor porcentaje, mayor número de actividades a adultos mayores impartidas.

DIMENSIÓN QUE ATIENDE: Eficiencia

DESCRIPCIÓN DEL FACTOR DE COMPARACIÓN: Resultados alcanzados en 2023

FRECUENCIA DE MEDICIÓN:

Trimestral

AMBITO GEOGRAFICO:

COBERTURA:

LÍNEA BASE 10/57

Número: NA 2.1

COMPORTAMIENTO DE LAS VARIABLES DURANTE EL TRIMESTRE: Octubre-Diciembre

VARIABLE	UNIDAD DE MEDIDA	OPERACION	META ANUAL	AVANCE TRIMESTRAL						AVANCE ACUMULADO			
				Programado	%	Alcanzado	%	Programado	%	Alcanzado	%		
Número de actividades a adultos mayores impartidas	Actividad	Sumable	11,700.00	2,925.00	25.00	2,925.00	100.00	11,700.00	100.00	11,953.00	102.16		
Total de actividades para adultos mayores programadas	Actividad	Sumable	11,700.00	2,925.00	25.00	2,925.00	100.00	11,700.00	100.00	11,700.00	100.00		

COMPORTAMIENTO DEL INDICADOR

DESCRIPCIÓN DE LA META ANUAL.

El número de actividades a adultos mayores impartidas se obtendrá de la suma de los talleres y actividades educativos, sociales, deportivos y manuales dirigidas a los adultos mayores.

TRIMESTRE: Octubre-Diciembre

META ANUAL	AVANCE TRIMESTRAL				AVANCE ACUMULADO			
	Programado	Alcanzado	EF%	SEMAFORO	Programado	Alcanzado	EF%	SEMAFORO
100.00	100.00	100.00	100.00	VERDE	100.00	102.16	102.16	VERDE

DESCRIPCIÓN DE RESULTADOS Y JUSTIFICACIÓN EN CASO DE VARIACIÓN SUPERIOR A 10 % RESPECTO AL PROGRAMA

EVALUACIÓN DEL INDICADOR

DEPENDENCIA GENERAL:
DEPENDENCIA AUXILIAR:

E00 AREA DE OPERACION
313 Área de Desarrollo Comunitario



ELABORADO POR:
SUBDIRECCIÓN DE ASISTENCIA SOCIAL

C. Edith Joana Hernández Alvarado

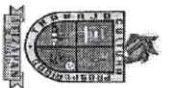
VO. BO.

L.F. Jairo Carlos Solano de la O

U.I.P.P.E

FECHA DE ELABORACIÓN: 31/12/2024

Hoja 207 de 250



LICIPAL DIF DE ATIZAPAN DE ZARAGOZA

PbRm-48b FICHA TECNICA DE SEGUIMIENTO DE INDICADORES 2024 DE GESTIÓN O ESTRATEGICO



TIPO DE FICHA: OSFEM

PILAR DE DESARROLLO / EJE TRANSVERSAL: 1 Pilar 1: Social

TEMA DE DESARROLLO: Desarrollo humano incluyente, sin discriminación y libre de violencia

PROGRAMA PRESUPUESTARIO: 02060804 Desarrollo integral de la familia

PROYECTO PRESUPUESTARIO: 020608040101 Fomento a la integración de la familia

020608040103 Servicios jurídicos asistenciales a la familia

020608040102 Atención a víctimas por maltrato y abuso

020608040106 Orientación y atención psicológica y psiquiátrica

OBJETIVO DEL PROGRAMA PRESUPUESTARIO:

Engloba los proyectos orientados a fomentar la integración familiar, el respeto y el impulso de valores que permitan a cada individuo un desarrollo armónico, sano, pleno que asista al mejoramiento en las condiciones de vida y empoderando el respeto a los derechos de la niñez, adolescentes mujeres, discapacitados y adultos mayores.

DEPENDENCIA GENERAL:

E00 AREA DE OPERACION

DEPENDENCIA AUXILIAR:

308 Area de Orientación Familiar, 309 Area de Servicios Educativos, 312 Area de Servicios Jurídicos

ESTRUCTURA DEL INDICADOR

NOMBRE DEL INDICADOR:

Tasa de variación en el número de familias vulnerables atendidas con programas de asistencia social.

Fórmula del cálculo:

((Familias vulnerables atendidas a través de programas de asistencia social en el año actual/Familias vulnerables atendidas a través de programas de asistencia social el año anterior)-1)*100

Interpretación:

A mayor tasa de variación, mayor número de familias vulnerables atendidas con programas de asistencia social

Dimensión que atiende:

Eficiencia

Frecuencia de medición:

Anual

Descripción del factor de comparación:

Resultados alcanzados en 2023

Ámbito geográfico:

Cobertura:

Línea base

1000

Número: NF 1

COMPORTAMIENTO DE LAS VARIABLES DURANTE EL TRIMESTRE: Octubre-Diciembre

Variable	Unidad de medida	Operación	Meta anual	Avance Trimestral				Avance Acumulado			
				Programado	%	Alcanzado	%	Programado	%	Alcanzado	%
Familias vulnerables atendidas a través de programas de asistencia social en el año actual	Familias	Sumable	11,105.00	11,105.00	100.00	11,105.00	100.00	11,105.00	100.00	11,105.00	100.00
Familias vulnerables atendidas a través de programas de asistencia social el año anterior	Familias	Sumable	1,000.00	1,000.00	100.00	1,000.00	100.00	1,000.00	100.00	1,000.00	100.00

COMPORTAMIENTO DEL INDICADOR

Descripción de la meta anual

Se prevé alcanzar la meta programada mediante la prestación de servicios asistenciales en 2024 con pláticas, eventos, acciones, asesorías jurídicas, reportes, estudios, visitas domiciliarias, servicio

Trimestre: Octubre-Diciembre

Meta Anual	Avance Trimestral				Avance Acumulado			
	Programado	Alcanzado	EF%	Semaforo	Programado	Alcanzado	EF%	Semaforo
1,010.50	1,010.50	1,010.50	100.00	VERDE	1,010.50	1,010.50	100.00	VERDE

Descripción de resultados y justificación en caso de variación superior a 10 % respecto a lo programado

Evaluación del indicador

DEPENDENCIA GENERAL:
DEPENDENCIA AUXILIAR:

E00 AREA DE OPERACION
308 Area de Orientación Familiar, 309 Area de Servicios Educativos, 312 Area de Servicios Jurídicos



Subdirección de Asistencia Social

Subdirección de Asistencia Social

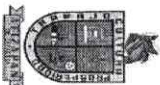
V.O. BO.

Lic. Juan Carlos Soano de la O

U.I.P.P.E

Fecha de elaboración: 30/11/2024

Página 208 de 250



ICIPAL DIF DE ATIZAPAN DE ZARAGOZA

Pbrm-08b FICHA TECNICA DE SEGUIMIENTO DE INDICADORES 2024 DE GESTIÓN O ESTRATEGICO



TIPO DE FICHA: OSFEM

PILAR DE DESARROLLO / EJE TRANSVERSAL: 1 Pilar 1: Social

TEMA DE DESARROLLO: Desarrollo humano incluyente, sin discriminación y libre de violencia

PROGRAMA PRESUPUESTARIO: 02060804 Desarrollo integral de la familia

PROYECTO PRESUPUESTARIO: 020608040101 Fomento a la integración de la familia

020608040103 Servicios jurídicos asistenciales a la familia

020608040102 Atención a víctimas por maltrato y abuso

020608040106 Orientación y atención psicológica y psiquiátrica

OBJETIVO DEL PROGRAMA PRESUPUESTARIO: Emplea los proyectos orientados a fomentar la integración familiar, el respeto y el impulso de valores que permitan a cada individuo un desarrollo armónico, sano, pleno que asista al mejoramiento en las condiciones de vida y empoderando el respeto a los derechos de la niñez, adolescentes mujeres, discapacitados y adultos mayores.

E00 AREA DE OPERACION

308 Area de Orientación Familiar, 309 Area de Servicios Educativos, 312 Area de Servicios Jurídicos

DEPENDENCIA GENERAL:

ESTRUCTURA DEL INDICADOR

NOMBRE DEL INDICADOR:

Porcentaje de población beneficiada con programas de atención a la familia

FORMULA DEL CALCULO:

(Población total beneficiada con programas de atención a la familia en el año actual/ Total de la población objetivo del programa)*100

INTERPRETACION:

A mayor porcentaje, mayor número de población beneficiada con programas de atención a la familia

FRECUENCIA DE MEDICION:

Anual

DIMENSION QUE ATENDE:

Eficiencia

DESCRIPCION DEL FACTOR DE COMPARACION:

Resultados alcanzados en 2023

COBERTURA:

LINEA BASE

1000

Numero: NP 1

COMPORTAMIENTO DE LAS VARIABLES DURANTE EL TRIMESTRE: Octubre-Diciembre

VARIABLE	UNIDAD DE MEDIDA	OPERACION	META ANUAL	AVANCE TRIMESTRAL				AVANCE ACUMULADO			
				Programado	%	Alcanzado	%	Programado	%	Alcanzado	%
Población total beneficiada con programas de atención a la familia en el año actual	Familia	Sumable	11,105.00	11,105.00	100.00	100.00	100.00	11,105.00	100.00	100.00	100.00
Total de la población objetivo del programa	Familia	Sumable	11,105.00	11,105.00	100.00	100.00	100.00	11,105.00	100.00	11,105.00	100.00

COMPORTAMIENTO DEL INDICADOR

DESCRIPCION DE LA META ANUAL

Se prevé alcanzar la meta programada mediante el seguimiento de programas de atención integral en 2024 a través de impartición de pláticas, eventos, acciones, asesorías jurídicas, reportes, estudios.

TRIMESTRE: Octubre-Diciembre


META ANUAL	AVANCE TRIMESTRAL				AVANCE ACUMULADO			
	Programado	Alcanzado	EF%	SEMAFORO	Programado	Alcanzado	EF%	SEMAFORO
100.00	100.00	100.00	100.00	VERDE	100.00	100.00	100.00	VERDE

DESCRIPCION DE RESULTADOS Y JUSTIFICACION EN CASO DE VARIACION SUPERIOR A 10 % RESPECTO A LO PROGRAMADO


EVALUACION DEL INDICADOR

DEPENDENCIA GENERAL:
DEPENDENCIA AUXILIAR:

E00 AREA DE OPERACION
308 Area de Orientación Familiar, 309 Area de Servicios Educativos, 312 Area de Servicios Jurídicos



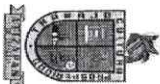
2022-2024



U.I.P.P.E

FECHA DE ELABORACION: 30/12/2024

Hoja: 209 de 250



Alcaldía DIF de Atzacán de Zaragoza

PhRn-086 FICHA TECNICA DE SEGUIMIENTO DE INDICADORES 2024 DE GESTIÓN O ESTRATEGICO



TIPO DE FICHA: OSFEM

PLAN DE DESARROLLO / EJE TRANSVERSAL: 1 Pilar 1: Social

TEMA DE DESARROLLO: Desarrollo humano incluyente, sin discriminación y libre de violencia

PROGRAMA PRESUPUESTARIO: 02060804 Desarrollo integral de la familia

PROYECTO PRESUPUESTARIO: 020608040101 Fomento a la integración de la familia

020608040103 Servicios jurídicos asistenciales a la familia

020608040106 Orientación y atención psicológica y psiquiátrica

OBJETIVO DEL PROGRAMA PRESUPUESTARIO: Emplear los proyectos orientados a fomentar la integración familiar, el respeto y el impulso de valores que permitan a cada individuo un desarrollo armónico, sano, pleno que asista al mejoramiento en las condiciones de vida y empoderando el respeto a los derechos de la niñez, adolescentes mujeres, discapacitados y adultos mayores.

DEPENDENCIA GENERAL: EDO AREA DE OPERACION

308 Área de Orientación Familiar, 309 Área de Servicios Educativos, 312 Área de Servicios Jurídicos

DEPENDENCIA AUXILIAR:

ESTRUCTURA DEL INDICADOR

NOMBRE DEL INDICADOR: Porcentaje de pláticas y/o talleres dirigidos a familias vulnerables realizados.
FORMULA DEL CALCULO: (Número de pláticas y/o talleres dirigidos a familias vulnerables realizados / Total de pláticas y/o talleres dirigidos a familias vulnerables programados) *100

INTERPRETACION: A mayor porcentaje mayor número de pláticas y/o talleres dirigidos a familias vulnerables realizados.

DIMENSION QUE ATENDE: Eficiencia

FRECUENCIA DE MEDICION:

Trimestral

DESCRIPCION DEL FACTOR DE COMPARACION: Resultados alcanzados en 2023

AMBITO GEOGRAFICO:

COBERTURA:

LINEA BASE

3129

Número: NC 1

COMPORTAMIENTO DE LAS VARIABLES DURANTE EL TRIMESTRE: Octubre-Diciembre

VARIABLE	UNIDAD DE MEDIDA	OPERACION	META ANUAL	AVANCE TRIMESTRAL				AVANCE ACUMULADO			
				Programado	%	Alcanzado	%	Programado	%	Alcanzado	%
Número de pláticas y/o talleres dirigidos a familias vulnerables realizados	Pláticas	Sumable	3,200.00	800.00	25.00	800.00	100.00	3,200.00	100.00	3,096.00	96.44
Total de pláticas y/o talleres dirigidos a familias vulnerables programados	Pláticas	Sumable	3,200.00	800.00	25.00	800.00	100.00	3,200.00	100.00	3,200.00	100.00

COMPORTAMIENTO DEL INDICADOR

DESCRIPCION DE LA META ANUAL

Se prevé alcanzar la meta mediante la realización de pláticas para promover la integración de los miembros de la familia

META ANUAL	TRIMESTRE: Octubre-Diciembre			
	AVANCE TRIMESTRAL		AVANCE ACUMULADO	
	Programado	Alcanzado	EF%	SEMAFORO
100.00	100.00	100.00	100.00	VERDE

DESCRIPCION DE RESULTADOS Y JUSTIFICACION EN CASO DE VARIACION SUPERIOR A 10 % RESPECTO AL TO PROGRAMADO

EVALUACION DEL INDICADOR

DEPENDENCIA GENERAL:
DEPENDENCIA AUXILIAR:

EDO AREA DE OPERACION
308 Área de Orientación Familiar, 309 Servicios Educativos



2022-2024



VO. BO.

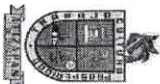
U.I.P.P.E

C. Edith Juan Martínez Miranda

Lt. Juan Carlos Solano de la O

FECHA DE ELABORACION: 30/12/2024

Hoja 210 de 250



MICIPAL DIF DE ATIZAPAN DE ZARAGOZA

Pbrn-48b FICHA TECNICA DE SEGUIMIENTO DE INDICADORES 2024 DE GESTIÓN O ESTRATEGICO



TIPO DE FICHA: OSFEM

PLAR DE DESARROLLO / EJE TRANSVERSAL: 1 Pilar 1: Social

TEMA DE DESARROLLO: Desarrollo humano incluyente, sin discriminación y libre de violencia

PROGRAMA PRESUPUESTARIO: 02060804 Desarrollo integral de la familia

PROYECTO PRESUPUESTARIO: 020608040101 Fomento a la integración de la familia

020608040103 Servicios jurídicos asistenciales a la familia

020608040102 Atención a víctimas por maltrato y abuso

020608040106 Orientación y atención psicológica y psiquiátrica

OBJETIVO DEL PROGRAMA PRESUPUESTARIO: Emplear los proyectos orientados a fomentar la integración familiar, el respeto y el impulso de valores que permitan a cada individuo un desarrollo armónico, sano, pleno que asista al mejoramiento en las condiciones de vida y empoderando el respeto a los derechos de la niñez, adolescentes mujeres, discapacitados y adultos mayores.

DEPENDENCIA GENERAL: EDO AREA DE OPERACION

308 Área de Orientación Familiar, 309 Área de Servicios Educativos, 312 Área de Servicios Jurídicos

DEPENDENCIA AUXILIAR:

NOMBRE DEL INDICADOR: Porcentaje de acciones para la restitución de derechos a víctimas de maltrato y abuso.

FORMULA DEL CALCULO: (Número de acciones realizadas para la restitución de derechos a víctimas de violencia y/o maltrato / Total de acciones programadas para la restitución de derechos a víctimas de violencia y/o maltrato) *100

INTERPRETACION: A mayor porcentaje mayor número de acciones para la restitución de derechos a víctimas de maltrato y abuso.

DIMENSION QUE ATENDE: Eficiencia

DESCRIPCION DEL FACTOR DE COMPARACION: No existe factor de comparación

AMBITO GEOGRAFICO:

COBERTURA:

LINEA BASE

0

Numero: NC 3

COMPORTAMIENTO DE LAS VARIABLES DURANTE EL TRIMESTRE: Octubre-Diciembre

VARIABLE	UNIDAD DE MEDIDA	OPERACION	META ANUAL	AVANCE TRIMESTRAL				AVANCE ACUMULADO			
				Programado	%	Alcanzado	%	Programado	%	Alcanzado	%
Número de acciones realizadas para la restitución de derechos a víctimas de violencia y/o maltrato	Reporte	Sumable	215.00	40.00	18.60	45.00	112.50	215.00	100.00	210.00	97.67
Total de acciones programadas para la restitución de derechos a víctimas de violencia y/o maltrato	Reporte	Sumable	215.00	40.00	18.60	40.00	100.00	215.00	100.00	210.00	97.67

COMPORTAMIENTO DEL INDICADOR

DESCRIPCION DE LA META ANUAL

Se prevé alcanzar la meta mediante la realización recepción de denuncias por violencia y/o abuso recibidas.

TRIMESTRE: Octubre-Diciembre

META ANUAL	AVANCE TRIMESTRAL				AVANCE ACUMULADO			
	Programado	Alcanzado	EF%	SEMAFORO	Programado	Alcanzado	EF%	SEMAFORO
100.00	100.00	112.50	112.50	VERDE	100.00	100.00	100.00	VERDE

DESCRIPCION DE RESULTADOS Y JUSTIFICACION EN CASO DE VARIACION SUPERIOR A ±10 % RESPECTO A LO PROGRAMADO

EVALUACION DEL INDICADOR

DEPENDENCIA GENERAL:

EDO AREA DE OPERACION

DEPENDENCIA AUXILIAR:

308 Área de Orientación Familiar, 309 Área de Servicios Educativos, 312 Área de Servicios Jurídicos

2022-2024



ELABORÓ

VO. BO.

FECHA DE ELABORACION: 30/12/2024

Hoja 212 de 250



MICIPAL DIF DE ATIZAPÁN DE ZARAGOZA

Pbrn-086 FICHA TECNICA DE SEGUIMIENTO DE INDICADORES 2024 DE GESTIÓN O ESTRATEGICO



TIPO DE FICHA: OSFEM

PLAR DE DESARROLLO / EJE TRANSVERSAL: 1 Pilar 1: Social

TEMA DE DESARROLLO: Desarrollo humano incluyente, sin discriminación y libre de violencia

PROGRAMA PRESUPUESTARIO: 02060804 Desarrollo integral de la familia

PROYECTO PRESUPUESTARIO: 020608040101 Fomento a la integración de la familia

020608040103 Servicios jurídicos asistenciales a la familia

020608040102 Atención a víctimas por maltrato y abuso

020608040106 Orientación y atención psicológica y psiquiátrica

OBJETIVO DEL PROGRAMA PRESUPUESTARIO: Emplear los proyectos orientados a fomentar la integración familiar, el respeto y el impulso de valores que permitan a cada individuo un desarrollo armónico, sano, pleno que asista al mejoramiento en las condiciones de vida y empoderando el respeto a los derechos de la niñez, adolescentes mujeres, discapacitados y adultos mayores.

DEPENDENCIA GENERAL: EDO AREA DE OPERACION

308 Área de Orientación Familiar, 309 Área de Servicios Educativos, 312 Área de Servicios Jurídicos

DEPENDENCIA AUXILIAR:

ESTRUCTURA DEL INDICADOR

NOMBRE DEL INDICADOR:

Porcentaje de servicios jurídicos a familias en situación de vulnerabilidad otorgados.

FORMULA DEL CALCULO:

(Número de servicios jurídicos a familias en situación de vulnerabilidad brindados / Total de servicios jurídicos a familias en situación de vulnerabilidad programados) *100

INTERPRETACION:

A mayor porcentaje mayor número de servicios jurídicos a familias en situación de vulnerabilidad otorgados.

DIMENSION QUE ATENDE:

Eficiencia

FRECUENCIA DE MEDICION:

Trimestral

DESCRIPCION DEL FACTOR DE COMPARACION:

No existe factor de comparación

AMBITO GEOGRAFICO:

COBERTURA:

LINEA BASE

0

Número: NC 4

COMPORTAMIENTO DE LAS VARIABLES DURANTE EL TRIMESTRE: Octubre-Diciembre

VARIABLE	UNIDAD DE MEDIDA	OPERACION	META ANUAL	AVANCE TRIMESTRAL				AVANCE ACUMULADO			
				Programado	%	Alcanzado	%	Programado	%	Alcanzado	%
Número de servicios jurídicos a familias en situación de vulnerabilidad brindados	Asesorías	Sumable	900.00	250.00	27.78	218.00	87.20	900.00	100.00	913.00	101.44
Total de servicios jurídicos a familias en situación de vulnerabilidad programados	Asesorías	Sumable	900.00	250.00	27.78	250.00	100.00	900.00	100.00	932.00	103.56

COMPORTAMIENTO DEL INDICADOR

DESCRIPCION DE LA META ANUAL

Se prevé alcanzar la meta mediante la impartición de Asesorías Jurídicas

META ANUAL	TRIMESTRE: Octubre-Diciembre				AVANCE ACUMULADO			
	AVANCE TRIMESTRAL		SEMAFORO		Programado		Alcanzado	
Programado	100.00	87.20	87.20	VERDE	100.00	97.96	97.96	VERDE
100.00								

DESCRIPCION DE RESULTADOS Y JUSTIFICACION EN CASO DE VARIACION SUPERIOR A 10 % RESPECTO AL O PROGRAMADO

EVALUACION DEL INDICADOR


DEPENDENCIA GENERAL:
DEPENDENCIA AUXILIAR:

EDO AREA DE OPERACION

308 Área de Orientación Familiar, 309 Área de Servicios Educativos, 312 Área de Servicios Jurídicos



2022-2024



2022-2024

ELABORÓ

PROCURADURÍA MUNICIPAL DE PROTECCIÓN DE NIÑAS, NIÑOS Y ADOLESCENTES
DIF CENTRAL

VO. BO.

Elaborado por: Juan Carlos Solano de la O

APP.E

FECHA DE ELABORACION: 30/12/2024

Hoja: 213 de 250



IICIPAL DIF DE ATZAPAN DE ZARAGOZA

Pbrm-08b FICHA TECNICA DE SEGUIMIENTO DE INDICADORES 2024 DE GESTIÓN O ESTRATEGICO

TIPO DE FICHA: OSFEM

PILAR DE DESARROLLO / EJE TRANSVERSAL:

1 Pilar 1: Social

TEMA DE DESARROLLO:

Desarrollo humano incluyente, sin discriminación y libre de violencia

PROGRAMA PRESUPUESTARIO:

02060804 Desarrollo integral de la familia

PROYECTO PRESUPUESTARIO:

020608040101

Fomento a la integración de la familia

020608040103

Servicios jurídicos asistenciales a la familia

OBJETIVO DEL PROGRAMA PRESUPUESTARIO:

Empieba los proyectos orientados a fomentar la integración familiar, el respeto y el impulso de valores que permitan a cada individuo un desarrollo armónico, sano, pleno que asista al mejoramiento en las condiciones de vida y empoderando el respeto a los derechos de la niñez, adolescentes mujeres, discapacitados y adultos mayores.

DEPENDENCIA GENERAL:

E00 AREA DE OPERACION

DEPENDENCIA AUXILIAR:

308 Área de Orientación Familiar, 309 Área de Servicios Educativos, 312 Área de Servicios Jurídicos

ESTRUCTURA DEL INDICADOR

NOMBRE DEL INDICADOR:

Porcentaje de servicios psicológicos a familias en situación de vulnerabilidad otorgados.

FÓRMULA DEL CÁLCULO:

(Número de servicios psicológicos a familias en situación de vulnerabilidad brindados / Total de servicios psicológicos a familias en situación de vulnerabilidad programados) *100

INTERPRETACIÓN:

A mayor variación, mayor porcentaje de servicios médicos, psicológicos, jurídicos a familias en situación de vulnerabilidad brindados.

DIMENSIÓN QUE ATIENDE:

Eficiencia

DESCRIPCIÓN DEL FACTOR DE COMPARACIÓN:

No existe factor de comparación

FRECUENCIA DE MEDICIÓN:

Trimestral

ÁMBITO GEOGRÁFICO:

COBERTURA:

LÍNEA BASE

0

Número: NC 5

COMPORTAMIENTO DE LAS VARIABLES DURANTE EL TRIMESTRE: Octubre-Diciembre

VARIABLE	UNIDAD DE MEDIDA	OPERACION	META ANUAL	AVANCE TRIMESTRAL				AVANCE ACUMULADO			
				Programado	%	Alcanzado	%	Programado	%	Alcanzado	%
Número de servicios psicológicos a familias en situación de vulnerabilidad brindados	Consultas de apoyo psicológico	Sumable	2,350.00	550.00	23.40	550.00	100.00	2,350.00	100.00	2,285.00	97.23
Total de servicios psicológicos a familias en situación de vulnerabilidad programados	Consultas de apoyo psicológico	Sumable	2,350.00	550.00	23.40	550.00	100.00	2,350.00	100.00	2,355.00	100.21

COMPORTAMIENTO DEL INDICADOR

DESCRIPCIÓN DE LA META ANUAL

Se prevé alcanzar la meta mediante la impartición de consultas de apoyo psicológico.

TRIMESTRE: Octubre-Diciembre

META ANUAL	AVANCE TRIMESTRAL				AVANCE ACUMULADO			
	Programado	Alcanzado	EF%	SEMAFORO	Programado	Alcanzado	EF%	SEMAFORO
100.00	100.00	100.00	100.00	VERDE	100.00	97.03	97.03	VERDE

DESCRIPCIÓN DE RESULTADOS Y JUSTIFICACIÓN EN CASO DE VARIACIÓN SUPERIOR A +10 % RESPECTO AL O PROGRAMADO

EVALUACIÓN DEL INDICADOR

DEPENDENCIA GENERAL:
DEPENDENCIA AUXILIAR:

E00 AREA DE OPERACION
308 Área de Orientación Familiar, 309 Área de Servicios Educativos, 312 Área de Servicios Jurídicos

ELABORÓ
2022-2024
PROCURADURÍA
PROTECCIÓN DE NIÑAS,
NIÑOS Y ADOLESCENTES
Lic. Adela Vazquez Maldonado

VO. BO.
2022-2024
U.I.P.P.E
Lic. Juan Carlos Solano de la O



ICIPAL DIF DE ATZAPAN DE ZARAGOZA

Pbrm-08b FICHA TECNICA DE SEGUIMIENTO DE INDICADORES 2024 DE GESTIÓN O ESTRATEGICO



TIPO DE FICHA: OSFEM

PILAR DE DESARROLLO / EJE TRANSVERSAL: 1 Pilar 1: Social

TEMA DE DESARROLLO: Desarrollo humano incluyente, sin discriminación y libre de violencia

PROGRAMA PRESUPUESTARIO: 02060804 Desarrollo integral de la familia

PROYECTO PRESUPUESTARIO: 020608040101 Fomento a la integración de la familia

020608040103 Servicios jurídicos asistenciales a la familia

OBJETIVO DEL PROGRAMA PRESUPUESTARIO: Engloba los proyectos orientados a fomentar la integración familiar, el respeto y el impulso de valores que permitan a cada individuo un desarrollo armónico, sano, pleno que asista al mejoramiento en las condiciones de vida y empoderando el respeto a los derechos de la niñez, adolescentes mujeres, discapacitados y adultos mayores.

E00 AREA DE OPERACION

308 Área de Orientación Familiar; 309 Área de Servicios Educativos; 312 Área de Servicios Jurídicos

DEPENDENCIA AUXILIAR:

ESTRUCTURA DEL INDICADOR

NOMBRE DEL INDICADOR:

FORMULA DEL CALCULO:

INTERPRETACION:

DIMENSION QUE ATIENDE:

DESCRIPCION DEL FACTOR DE COMPARACION:

AMBITO GEOGRAFICO:

COBERTURA:

LINEA BASE

Numero: NA 1,1

0

COMPORTAMIENTO DE LAS VARIABLES DURANTE EL TRIMESTRE: Octubre-Diciembre

VARIABLE	UNIDAD DE MEDIDA	OPERACION	META ANUAL	AVANCE TRIMESTRAL				AVANCE ACUMULADO			
				Programado	%	Alcanzado	%	Programado	%	Alcanzado	%
Numero de personas que asisten a los talleres y pláticas	Personas	Sumable	3,200.00	800.00	25.00	639.00	104.88	3,200.00	100.00	3,143.00	98.22
Total de pláticas y talleres realizados	Pláticas	Sumable	3,200.00	800.00	25.00	800.00	100.00	3,200.00	100.00	3,104.00	97.00

Se prevé alcanzar un número importante de asistentes a las pláticas para promover la integración de los miembros de la familia.

COMPORTAMIENTO DEL INDICADOR
DESCRIPCION DE LA META ANUAL


META ANUAL	AVANCE TRIMESTRAL				AVANCE ACUMULADO			
	Programado	Alcanzado	EF%	SEMAFORO	Programado	Alcanzado	EF%	SEMAFORO
1.00	1.00	1.05	105.00	VERDE	1.00	1.01	101.00	VERDE

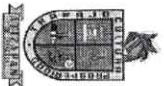
DESCRIPCION DE RESULTADOS Y JUSTIFICACION EN CASO DE VARIACION SUPERIOR A 10 % RESPECTO AL O PROGRAMADO

EVALUACION DEL INDICADOR

DEPENDENCIA GENERAL:
DEPENDENCIA AUXILIAR:

E00 AREA DE OPERACION
308 Área de Orientación Familiar; 309 Área de Servicios Educativos





ICIPAL DIF DE ATIZAPAN DE ZARAGOZA

PBrm-08b FICHA TECNICA DE SEGUIMIENTO DE INDICADORES 2024 DE GESTIÓN O ESTRATEGICO



TIPO DE FICHA: OSFEM

PILAR DE DESARROLLO / EJE TRANSVERSAL: 1 Pilar 1: Social

Desarrollo humano incluyente, sin discriminación y libre de violencia

TEMA DE DESARROLLO:
PROGRAMA PRESUPUESTARIO:
PROYECTO PRESUPUESTARIO:

02060804 Destrolo integral de la familia

020608040101 Fomento a la integración de la familia

020608040103 Servicios jurídicos asistenciales a la familia

OBJETIVO DEL PROGRAMA PRESUPUESTARIO:

Emploba los proyectos orientados a fomentar la integración familiar, el respeto y el impulso de valores que permitan a cada individuo un desarrollo armónico, sano, pleno que asista al mejoramiento en las condiciones de vida y empoderando el respeto a los derechos de la niñez, adolescentes mujeres, discapacitados y adultos mayores.

DEPENDENCIA GENERAL:

E00 AREA DE OPERACION

DEPENDENCIA AUXILIAR:

308 Área de Orientación Familiar;309 Área de Servicios Educativos;312 Área de Servicios Jurídicos

ESTRUCTURA DEL INDICADOR

NOMBRE DEL INDICADOR:

Porcentaje de denuncias por violencia y/o abuso atendidas.

FORMULA DEL CALCULO:

(Número de denuncias por violencia y/o abuso confirmadas / Total de denuncias por maltrato y/o abuso recibidas) *100

INTERPRETACION:

Se busca obtener el porcentaje de denuncias por violencia y/o abuso atendidas.

DIMENSION QUE ATIENDE:

Eficiencia

DESCRIPCION DEL FACTOR DE COMPARACION:

No existe factor de comparación

FRECUENCIA DE MEDICION:

Trimestral

AMBITO GEOGRAFICO:

COBERTURA:

LINEA BASE

0

Numero: NA 3.1

COMPORTAMIENTO DE LAS VARIABLES DURANTE EL TRIMESTRE: Octubre-Diciembre

VARIABLE	UNIDAD DE MEDIDA	OPERACION	META ANUAL	AVANCE TRIMESTRAL				AVANCE ACUMULADO			
				Programado	%	Alcanzado	%	Programado	%	Alcanzado	%
Número de denuncias por violencia y/o abuso confirmadas	Denuncia confirmadas	Sumable	215.00	40.00	18.60	40.00	100.00	215.00	100.00	205.00	95.35
Total de denuncias por maltrato y/o abuso recibidas	Denuncia recibidas	Sumable	215.00	40.00	18.60	40.00	100.00	215.00	100.00	205.00	95.35

COMPORTAMIENTO DEL INDICADOR

DESCRIPCION DE LA META ANUAL

Se prevé obtener el número de denuncias confirmadas mediante la atención de los reportes recibidos como resultado del seguimiento integrado a los Informes de la PUNINVA

TRIMESTRE: Octubre-Diciembre

META ANUAL	AVANCE TRIMESTRAL				AVANCE ACUMULADO			
	Programado	Alcanzado	EF%	SEMAFORO	Programado	Alcanzado	EF%	SEMAFORO
100.00	100.00	100.00	100.00	VERDE	100.00	100.00	100.00	VERDE

DESCRIPCION DE RESULTADOS Y JUSTIFICACION EN CASO DE VARIACION SUPERIOR A +10 % RESPECTO AL O PROGRAMADO

EVALUACION DEL INDICADOR

DEPENDENCIA GENERAL:

E00 AREA DE OPERACION

DEPENDENCIA AUXILIAR:

308 Área de Orientación Familiar;309 Área de Servicios Educativos;312 Área de Servicios Jurídicos



2022-2024



Atizapán



2022-2024



Atizapán


ELABORÓ
Lic. Adela Vazquez Martinez

PROCURADURIA MUNICIPAL DE PROTECCIÓN DE NIÑAS, NIÑOS Y ADOLESCENTES
DIF CENTRAL

VO. BO.
Lic. Juan Carlos Soñero de Jato

FECHA DE ELABORACION: 30/12/2024

Hoja 219 de 250



IICIPAL DIF DE ATIZAPAN DE ZARAGOZA

Pbrm-08b FICHA TECNICA DE SEGUIMIENTO DE INDICADORES 2024 DE GESTIÓN O ESTRATEGICO

TIPO DE FICHA: OSFEM

PILAR DE DESARROLLO / EJE TRANSVERSAL: 1 Pilar 1: Social

TEMA DE DESARROLLO: Desarrollo humano incluyente, sin discriminación y libre de violencia

PROGRAMA PRESUPUESTARIO: 02060804 Desarrollo integral de la familia

PROYECTO PRESUPUESTARIO: 020608040101 Fomento a la integración de la familia

020608040103 Servicios jurídicos asistenciales a la familia

020608040102 Atención a víctimas por maltrato y abuso

020608040106 Orientación y atención psicológica y psiquiátrica

OBJETIVO DEL PROGRAMA PRESUPUESTARIO: Emplea los proyectos orientados a fomentar la integración familiar, el respeto y el impulso de valores que permitan a cada individuo un desarrollo armónico, sano, pleno que asista al mejoramiento en las condiciones de vida y empoderando el respeto a los derechos de la niñez, adolescentes mujeres, discapacitados y adultos mayores.

DEPENDENCIA GENERAL: E00 AREA DE OPERACION

DEPENDENCIA AUXILIAR: 308 Area de Orientación Familiar, 309 Area de Servicios Educativos, 312 Area de Servicios Jurídicos

ESTRUCTURA DEL INDICADOR

NOMBRE DEL INDICADOR: Porcentaje de asesorías jurídicas otorgadas.

Fórmula del cálculo: (Número de asesorías jurídicas otorgadas / Total de asesorías jurídicas programadas) * 100

Interpretación: A mayor porcentaje, mayor número de asesorías jurídicas otorgadas.

Dimensión que atiende: Eficiencia

Frecuencia de medición:

Trimestral

Descripción del factor de comparación: Resultados alcanzados en 2023

Ámbito geográfico:

Cobertura:

Línea base: 850

Número: NA 4.1

COMPORTAMIENTO DE LAS VARIABLES DURANTE EL TRIMESTRE Octubre-Diciembre

Variable	Unidad de medida	Operación	Meta anual	Avance Trimestral				Avance Acumulado			
				Programado	%	Alcanzado	%	Programado	%	Alcanzado	%
Número de asesorías jurídicas otorgadas	Asesoría	Sumable	800.00	150.00	18.75	218.00	145.33	800.00	100.00	881.00	110.13
Total de asesorías jurídicas programadas	Asesoría	Sumable	800.00	150.00	18.75	150.00	100.00	800.00	100.00	800.00	100.00

COMPORTAMIENTO DEL INDICADOR

Descripción de la meta anual

Se prevé alcanzar la meta otorgando el mayor número de asesorías jurídicas

Trimestre: Octubre-Diciembre

Meta anual	Avance Trimestral				Avance Acumulado			
	Programado	Alcanzado	EF%	Semaforo	Programado	Alcanzado	EF%	Semaforo
100.00	100.00	145.33	145.33	VERDE	100.00	110.13	110.13	VERDE

Descripción de resultados y justificación en caso de variación superior a ± 10 % respecto al O Programado
Se rebasó la meta toda vez que el servicio depende de la solicitud de la ciudadanía.

Evaluación del indicador

DEPENDENCIA GENERAL: E00 AREA DE OPERACION
DEPENDENCIA AUXILIAR: 308 Area de Orientación Familiar, 309 Area de Servicios Educativos, 312 Area de Servicios Jurídicos



2022-2024



2022-2024

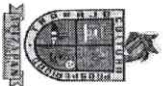
SUBDIRECCIÓN JURÍDICA Y CONSULTIVA
Elaboró: Sánchez Zazueta

VO. BO.

U.I.P.P.E

FECHA DE ELABORACIÓN: 31/12/2024

Hoja: 222 de 250



ICIPAL DIF DE ATIZAPAN DE ZARAGOZA

Pbrm-08b FICHA TECNICA DE SEGUIMIENTO DE INDICADORES 2024 DE GESTIÓN O ESTRATEGICO



TIPO DE FICHA: OSFEM

PILAR DE DESARROLLO / EJE TRANSVERSAL: 1 Pilar 1: Social

TEMA DE DESARROLLO: Desarrollo humano incluyente, sin discriminación y libre de violencia

PROGRAMA PRESUPUESTARIO: 02060804 Desarrollo integral de la familia

PROYECTO PRESUPUESTARIO: 020608040101 Fomento a la integración de la familia

020608040103 Servicios jurídicos asistenciales a la familia

OBJETIVO DEL PROGRAMA PRESUPUESTARIO: Engloba los proyectos orientados a fomentar la integración familiar, el respeto y el impulso de valores que permitan a cada individuo un desarrollo armónico, sano, pleno que asista al mejoramiento en las condiciones de vida y empoderando el respeto a los derechos de la niñez, adolescentes mujeres, discapacitados y adultos mayores.

DEPENDENCIA GENERAL: E00 AREA DE OPERACION

DEPENDENCIA AUXILIAR: 308 Área de Orientación Familiar, 309 Área de Servicios Educativos, 312 Área de Servicios Jurídicos

ESTRUCTURA DEL INDICADOR

NOMBRE DEL INDICADOR: Porcentaje de consultas de apoyo psicológico otorgadas
FORMULA DEL CALCULO: (Número de consultas de apoyo psicológico otorgadas / Total de consultas de apoyo psicológico programadas) *100

INTERPRETACIÓN: Refleja el porcentaje de consultas de apoyo psicológico otorgadas.

DIMENSION QUE ATIENDE: Eficiencia

DESCRIPCION DEL FACTOR DE COMPARACION: Resultados obtenidos en 2023

FRECUENCIA DE MEDICION:

Trimestral

AMBITO GEOGRAFICO:

COBERTURA:

LINEA BASE

5430

Numero: NA 5.1

COMPORTAMIENTO DE LAS VARIABLES DURANTE EL TRIMESTRE: Octubre-Diciembre

VARIABLE	UNIDAD DE MEDIDA	OPERACION	META ANUAL	AVANCE TRIMESTRAL				AVANCE ACUMULADO			
				Programado	%	Alcanzado	%	Programado	%	Alcanzado	%
Número de consultas de apoyo psicológico otorgadas	Consulta	Sumable	2,350.00	550.00	23.40	550.00	100.00	2,350.00	100.00	2,280.00	97.02
Total de consultas de apoyo psicológico programadas	Consulta	Sumable	2,350.00	550.00	23.40	550.00	100.00	2,350.00	100.00	2,350.00	100.00

COMPORTAMIENTO DEL INDICADOR

DESCRIPCION DE LA META ANUAL

Se prevé alcanzar la meta mediante consultas de apoyo psicológico brindas por la PMNNA

TRIMESTRE: Octubre-Diciembre

META ANUAL	AVANCE TRIMESTRAL				AVANCE ACUMULADO			
	Programado	Alcanzado	EF%	SEMAFORO	Programado	Alcanzado	EF%	SEMAFORO
100.00	100.00	100.00	100.00	VERDE	100.00	97.02	97.02	VERDE

DESCRIPCION DE RESULTADOS Y JUSTIFICACION EN CASO DE VARIACION SUPERIOR A 10 % RESPECTO A LO PROGRAMADO

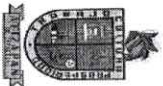
EVALUACION DEL INDICADOR

DEPENDENCIA GENERAL: E00 AREA DE OPERACION
DEPENDENCIA AUXILIAR: 308 Área de Orientación Familiar, 309 Área de Servicios Educativos, 312 Área de Servicios Jurídicos



ELABORÓ: L. Adela Vázquez Martínez
PROCURADURÍA MUNICIPAL DE ATIZAPÁN
2022-2024
DIF CENTRAL

VO. BO.: Lic. Juan Carlos Solano de la O
D.I.P.P.E.
2022-2024



ICIPAL DIF DE ATIZAPAN DE ZARAGOZA

PbRm-08b FICHA TECNICA DE SEGUIMIENTO DE INDICADORES 2024 DE GESTIÓN O ESTRATEGICO

TIPO DE FICHA: OSFEM

PLAR DE DESARROLLO / EJE TRANSVERSAL:

I Eje transversal I: Igualdad de Género

TEMA DE DESARROLLO:

Cultura de igualdad y prevención de la violencia contra las mujeres

PROGRAMA PRESUPUESTARIO:

02060805 Igualdad de trato y oportunidades para la mujer y el hombre

PROYECTO PRESUPUESTARIO:

020608050101 Coordinación Institucional para la igualdad de género

020608050103

Atención social y educativa para hijos de madres y padres trabajadores

OBJETIVO DEL PROGRAMA PRESUPUESTARIO:

Engloba los proyectos para promover en todos los ámbitos sociales la igualdad sustantiva desde una perspectiva de género como una condición necesaria para el desarrollo integral de la sociedad, en igualdad de condiciones, oportunidades, derechos y obligaciones.

E00 AREA DE OPERACION

308 Area de Orientación Familiar, 309 Area de Servicios Educativos, 312 Area de Servicios Jurídicos

DEPENDENCIA GENERAL:

ESTRUCTURA DEL INDICADOR

020608050103

NOMBRE DEL INDICADOR:

Tasa de variación de la participación de mujeres y hombres en las actividades de los programas de igualdad, equidad y prevención de violencia.

(((Número de mujeres y hombres que participan en las actividades de igualdad, equidad y prevención de la violencia en el año actual / Total de mujeres y hombres que participan en las actividades de igualdad, equidad y prevención de la violencia en el año anterior) - 1) * 100

FORMULA DEL CALCULO:

INTERPRETACION:

Mide el porcentaje de participación de mujeres y hombres en las actividades de los programas de igualdad, equidad y prevención de violencia.

DIMENSION QUE ATENDE:

FRECUENCIA DE MEDICIÓN:

Anual

DESCRIPCION DEL FACTOR DE COMPARACION:

Resultados alcanzados en 2023

AMBITO GEOGRAFICO:

COBERTURA:

LINEA BASE

Numero: NF 1

COMPORTAMIENTO DE LAS VARIABLES DURANTE EL TRIMESTRE Octubre-Diciembre

VARIABLE	UNIDAD DE MEDIDA	OPERACION	META ANUAL	AVANCE TRIMESTRAL						AVANCE ACUMULADO					
				Programado		%		Alcanzado		%		Programado		%	
				Programado	Alcanzado	Programado	Alcanzado	Programado	Alcanzado	Programado	Alcanzado	Programado	Alcanzado	Programado	Alcanzado
Número de mujeres y hombres que participan en las actividades de igualdad, equidad y prevención de la violencia en el año actual	Persona	Sumable	341.00	341.00	100.00	100.00	351.00	102.93	102.93	341.00	100.00	100.00	351.00	102.93	102.93
Total de mujeres y hombres que participan en las actividades de igualdad, equidad y prevención de la violencia en el año anterior	Persona	Sumable	314.00	314.00	100.00	100.00	314.00	100.00	100.00	314.00	100.00	100.00	314.00	100.00	100.00

COMPORTAMIENTO DEL INDICADOR

DESCRIPCION DE LA META ANUAL

Se prevé alcanzar la meta invitando a los servidores públicos del SMDIF a sumarse a actividades de concientización y educación para lograr un desarrollo integral de la sociedad

TRIMESTRE: Octubre-Diciembre

META ANUAL	AVANCE TRIMESTRAL				AVANCE ACUMULADO			
	Programado		Alcanzado		Programado		Alcanzado	
	Programado	Alcanzado	EF%	SEMAFORO	Programado	Alcanzado	EF%	SEMAFORO
8.80	8.80	11.78	136.98	VERDE	8.80	11.78	136.98	VERDE

DESCRIPCION DE RESULTADOS Y JUSTIFICACION EN CASO DE VARIACION SUPERIOR A 10 % RESPECTO A LO PROGRAMADO

EVALUACION DEL INDICADOR

DEPENDENCIA GENERAL:
DEPENDENCIA AUXILIAR:


E00 AREA DE OPERACION
308 Area de Orientación Familiar



Atizapán
Servicios Jurídicos
2022 - 2024



2022 - 2024



VO. BO.

U.I.P.P.E



ICIPAL DIF DE ATIZAPAN DE ZARAGOZA

PbRm-08b FICHA TECNICA DE SEGUIMIENTO DE INDICADORES 2024 DE GESTIÓN O ESTRATEGICO



TIPO DE FICHA: OSFEM

PLAR DE DESARROLLO / EJE TRANSVERSAL: Eje transversal I: Igualdad de Género

TEMA DE DESARROLLO: Cultura de igualdad y prevención de la violencia contra las mujeres

PROGRAMA PRESUPUESTARIO: 02060805 Igualdad de trato y oportunidades para la mujer y el hombre

PROYECTO PRESUPUESTARIO: 020608050101 Coordinación Institucional para la igualdad de género

020608050103 Atención social y educativa para hijos de madres y padres trabajadores

OBJETIVO DEL PROGRAMA PRESUPUESTARIO:

Engloba los proyectos para promover en todos los ámbitos sociales la igualdad sustantiva desde una perspectiva de género como una condición necesaria para el desarrollo integral de la sociedad, en igualdad de condiciones, oportunidades, derechos y obligaciones.

DEPENDENCIA GENERAL: E00 AREA DE OPERACION

DEPENDENCIA AUXILIAR: 308 Área de Orientación Familiar, 309 Área de Servicios Educativos, 312 Área de Servicios Jurídicos

ESTRUCTURA DEL INDICADOR

NOMBRE DEL INDICADOR: Porcentaje de mujeres y hombres beneficiados con los programas de igualdad, equidad y prevención de violencia.

FORMULA DEL CALCULO: (Número de mujeres y hombres beneficiados con programas de fomento a la igualdad, equidad y prevención de la violencia / Total de la población en el municipio) *100

INTERPRETACION: A mayor porcentaje, mayor número de mujeres y hombres beneficiados con los programas de igualdad, equidad y prevención de violencia.

DIMENSION QUE ATIENDE: Eficiencia

Anual

DESCRIPCION DEL FACTOR DE COMPARACION: No existe factor de comparación

AMBITO GEOGRAFICO:

COBERTURA:

LINEA BASE

0

Numero: NP 1

COMPORTAMIENTO DE LAS VARIABLES DURANTE EL TRIMESTRE: Octubre-Diciembre

VARIABLE	UNIDAD DE MEDIDA	OPERACION	META ANUAL	AVANCE TRIMESTRAL				AVANCE ACUMULADO			
				Programado	%	Alcanzado	%	Programado	%	Alcanzado	%
Número de mujeres y hombres beneficiados con programas de fomento a la igualdad, equidad y prevención de la violencia	Personas	Promedio	280.00	280.00	100.00	390.00	128.57	290.00	100.00	390.00	128.57
Total de la población en el municipio	Personas	Promedio	523.674.00	523.674.00	100.00	523.674.00	100.00	523.674.00	100.00	523.674.00	100.00

COMPORTAMIENTO DEL INDICADOR
DESCRIPCION DE LA META ANUAL

Se prevé alcanzar la meta mediante la atención a madres y padres de familia que inscriben a sus hijos a las estancias infantiles del SMDIF.

TRIMESTRE: Octubre-Diciembre

META ANUAL	AVANCE TRIMESTRAL				AVANCE ACUMULADO			
	Programado	Alcanzado	EF%	SEMAFORO	Programado	Alcanzado	EF%	SEMAFORO
0.05	0.05	0.07	140.00	VERDE	0.05	0.07	140.00	VERDE

DESCRIPCION DE RESULTADOS Y JUSTIFICACION EN CASO DE VARIACION SUPERIOR A 10 % RESPECTO A LO PROGRAMADO

EVALUACION DEL INDICADOR

DEPENDENCIA GENERAL:
DEPENDENCIA AUXILIAR:

E00 AREA DE OPERACION
308 Área de Orientación Familiar, 309 Área de Ser

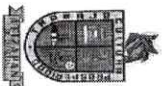


VO. BO.

Lic. Juan Carlos Solano de la O

FECHA DE ELABORACION: 31/12/2024

Hoja: 225 de 250



ICIPAL DIF DE ATIZAPAN DE ZARAGOZA

Pbrm-08b FICHA TECNICA DE SEGUIMIENTO DE INDICADORES 2024 DE GESTIÓN O ESTRATEGICO

TIPO DE FICHA: OSFEM

PLAR DE DESARROLLO / EJE TRANSVERSAL: Eje transversal I: Igualdad de Género

TEMA DE DESARROLLO: Cultura de igualdad y prevención de la violencia contra las mujeres

PROGRAMA PRESUPUESTARIO: 02060805 Igualdad de trato y oportunidades para la mujer y el hombre

PROYECTO PRESUPUESTARIO: 020608050101 Coordinación Institucional para la igualdad de género

020608050104 Apoyo social para el empoderamiento económico de la mujer

020608050103

Atención social y educativa para hijos de madres y padres trabajadores

OBJETIVO DEL PROGRAMA PRESUPUESTARIO:

Engloba los proyectos para promover en todos los ámbitos sociales la igualdad sustantiva desde una perspectiva de género como una condición necesaria para el desarrollo integral de la sociedad, en igualdad de condiciones, oportunidades, derechos y obligaciones.

DEPENDENCIA GENERAL: E00 AREA DE OPERACION

DEPENDENCIA AUXILIAR: 308 Area de Orientación Familiar, 309 Area de Servicios Educativos, 312 Area de Servicios Jurídicos

DEPENDENCIA AUXILIAR:

ESTRUCTURA DEL INDICADOR

NOMBRE DEL INDICADOR: Porcentaje de mujeres y padres trabajadores beneficiados con apoyos escolares para sus hijos.
FORMULA DEL CALCULO: (Número de Mujeres y padres trabajadores beneficiados con apoyos escolares para sus hijos / Total de mujeres y padres trabajadores que solicitan apoyo escolar para sus hijos) *100

INTERPRETACIÓN: Busca medir el porcentaje de mujeres y padres trabajadores beneficiados con apoyos escolares para sus hijos.
DIMENSION QUE ATIENDE: Eficiencia

FRECUENCIA DE MEDICIÓN:

Semestral

DESCRIPCIÓN DEL FACTOR DE COMPARACIÓN: No existe factor de comparación

AMBITO GEOGRAFICO:

COBERTURA:

LINEA BASE

0

Numero: NC 2

COMPORTAMIENTO DE LAS VARIABLES DURANTE EL TRIMESTRE: Octubre-Diciembre

VARIABLE	UNIDAD DE MEDIDA	OPERACION	META ANUAL	AVANCE TRIMESTRAL				AVANCE ACUMULADO			
				Programado		Alcanzado		Programado		Alcanzado	
				%		%		%		%	
Número de Mujeres y padres trabajadores beneficiados con apoyos escolares para sus hijos	Inscripción	Sumable	280.00	270.00	96.43	350.00	123.63	280.00	100.00	360.00	128.57
Total de mujeres y padres trabajadores que solicitan apoyo escolar para sus hijos	Inscripción	Sumable	280.00	270.00	96.43	350.00	123.63	280.00	100.00	360.00	128.57

COMPORTAMIENTO DEL INDICADOR

DESCRIPCIÓN DE LA META ANUAL

Se alcanzará la meta con la atención de las solicitudes de apoyos escolares para hijos de mujeres y hombres trabajadores mediante la inscripción de sus hijos en escuelas infantiles.

TRIMESTRE: Octubre-Diciembre

META ANUAL	AVANCE TRIMESTRAL				AVANCE ACUMULADO			
	Programado	Alcanzado	EF%	SEMAFORO	Programado	Alcanzado	EF%	SEMAFORO
	100.00	100.00	100.00	VERDE	100.00	100.00	100.00	VERDE

DESCRIPCIÓN DE RESULTADOS Y JUSTIFICACIÓN EN CASO DE VARIACIÓN SUPERIOR A ±10 % RESPECTO A LO PROGRAMADO


EVALUACION DEL INDICADOR

DEPENDENCIA GENERAL:
DEPENDENCIA AUXILIAR:

E00 AREA DE OPERACION
308 Area de Orientación Familiar, 309 Area de Servicios Educativos, 312 Area de Servicios Jurídicos



2022-2024



SUBDIRECCIÓN DE ASISTENCIA SOCIAL

ELABORÓ: VO. BO.

U.I.P.P.E

C. Edith Joana Hernández Miranda

Lic. Juan Carlos Solano de la O

FECHA DE ELABORACIÓN: 31/12/2024

Página: 227 de 250



ICIPAL DIF DE ATIZAPAN DE ZARAGOZA

PbRm-08b FICHA TECNICA DE SEGUIMIENTO DE INDICADORES 2024 DE GESTIÓN O ESTRATEGICO

TIPO DE FICHA: OSFEM

PILAR DE DESARROLLO / EJE TRANSVERSAL: Eje transversal 1: Igualdad de Género

TEMA DE DESARROLLO: Cultura de igualdad y prevención de la violencia contra las mujeres

PROGRAMA PRESUPUESTARIO: 02060805 Igualdad de trato y oportunidades para la mujer y el hombre

PROYECTO PRESUPUESTARIO: 020608050101 Coordinación Institucional para la igualdad de género 020608050103 Atención social y educativa para hijos de madres y padres trabajadores

OBJETIVO DEL PROGRAMA PRESUPUESTARIO:

Engloba los proyectos para promover en todos los ámbitos sociales la igualdad sustantiva desde una perspectiva de género como una condición necesaria para el desarrollo integral de la sociedad, en igualdad de condiciones, oportunidades, derechos y obligaciones.

DEPENDENCIA GENERAL: EEO AREA DE OPERACION

DEPENDENCIA AUXILIAR: 308 Área de Orientación Familiar, 309 Área de Servicios Educativos, 312 Área de Servicios Jurídicos

ESTRUCTURA DEL INDICADOR

NOMBRE DEL INDICADOR: Porcentaje de solicitudes de apoyos escolares para hijos de mujeres y hombres trabajadores atendidas.

FORMULA DEL CALCULO: (Numero de solicitudes de apoyos escolares para hijos de mujeres y hombres trabajadores atendidos/Total de solicitudes de apoyos escolares para hijos de mujeres y hombres trabajadores recibidas) *100

INTERPRETACION: Reporta el porcentaje de solicitudes de apoyos escolares para hijos de mujeres y hombres trabajadores atendidos.

DIMENSION QUE ATIENDE: Eficiencia

FRECUENCIA DE MEDICIÓN:

Trimestral

DESCRIPCION DEL FACTOR

Resultados alcanzados en 2023

DE COMPARACION:

AMBITO GEOGRAFICO:

COBERTURA:

0

Numero: NA 2.1

COMPORTAMIENTO DE LAS VARIABLES DURANTE EL TRIMESTRE: Octubre-Diciembre

VARIABLE	UNIDAD DE MEDIDA	OPERACION	META ANUAL	AVANCE TRIMESTRAL				AVANCE ACUMULADO			
				Programado	%	Alcanzado	%	Programado	%	Alcanzado	%
Numero de solicitudes de apoyos escolares para hijos de mujeres y hombres trabajadores atendidos	Niños	Sumable	290.00	5.00	1.79	62.00	1,240.00	290.00	100.00	360.00	128.57
Total de solicitudes de apoyos escolares para hijos de mujeres y hombres trabajadores recibidas	Niños	Sumable	290.00	5.00	1.79	62.00	1,240.00	290.00	100.00	360.00	128.57

COMPORTAMIENTO DEL INDICADOR

DESCRIPCION DE LA META ANUAL

Se prevé alcanzar la meta mediante la recepción de inscripciones de niños en estancias infantiles

TRIMESTRE: Octubre-Diciembre

META ANUAL	AVANCE TRIMESTRAL				AVANCE ACUMULADO			
	Programado	Alcanzado	EF%	SEMAFORO	Programado	Alcanzado	EF%	SEMAFORO
100.00	100.00	100.00	100.00	VERDE	100.00	100.00	100.00	VERDE

DESCRIPCION DE RESULTADOS Y JUSTIFICACION EN CASO DE VARIACION SUPERIOR A 10 % RESPECTO A LO PROGRAMADO

EVALUACION DEL INDICADOR

DEPENDENCIA GENERAL:
DEPENDENCIA AUXILIAR:

EEO AREA DE OPERACION
308 Área de Orientación Familiar, 309 Área de Servicios Educativos, 312 Área de Servicios Jurídicos



2022-2024

C. Edith Jara

SUBDIRECCIÓN DE ASISTENCIA SOCIAL

VO. BO.

Lic. Juan Carlos Solano de la O

U.I.P.P.E

FECHA DE ELABORACION: 31/12/2024

Hoja: 231 de 240



ICIPAL DIF DE ATIZAPAN DE ZARAGOZA

Pbrm-08b FICHA TECNICA DE SEGUIMIENTO DE INDICADORES 2024 DE GESTIÓN O ESTRATEGICO

TIPO DE FICHA: OSFEM

PILAR DE DESARROLLO / EJE TRANSVERSAL: 1 Pilar 1: Social

TEMA DE DESARROLLO: Desarrollo humano incluyente, sin discriminación y libre de violencia

PROGRAMA PRESUPUESTARIO: 02060806 Oportunidades para los jóvenes

PROYECTO PRESUPUESTARIO: 020908060105 Atención integral a la madre adolescente

OBJETIVO DEL PROGRAMA PRESUPUESTARIO: Contiene acciones que se orientan a brindar más y mejores oportunidades a los jóvenes que les permitan alcanzar su desarrollo físico - mental adecuado, que les permita incorporarse a la sociedad de manera productiva.

DEPENDENCIA GENERAL: E00 AREA DE OPERACIÓN

DEPENDENCIA AUXILIAR: 308 Área de Orientación Familiar

ESTRUCTURA DEL INDICADOR

NOMBRE DEL INDICADOR: Tasa de variación de la población juvenil atendida a través de programas de asistencia social.

Fórmula del cálculo: ((Población juvenil atendida a través de programas de asistencia social en el año actual/Población juvenil atendida a través de programas de asistencia social en el año anterior)-1)*100

Interpretación: Mide la tasa de variación en la población juvenil atendida a través de programas de asistencia social.

Dimensión que atiende: Eficiencia

Descripción del factor de comparación: Resultados alcanzados en 2023

Frecuencia de medición:

Anual

Ámbito geográfico:

CoBERTURA:

Línea base

5

Número: NF 1

COMPORTAMIENTO DE LAS VARIABLES DURANTE EL TRIMESTRE: Octubre-Diciembre

Variable	Unidad de medida	Operación	Meta anual	Avance Trimestral				Avance Acumulado			
				Programado		Alcanzado		Programado		Alcanzado	
				%		%		%		%	
Población juvenil atendida a través de programas de asistencia social en el año actual	Personas	Sumable	5,00	5,00	100,00	5,00	100,00	5,00	100,00	5,00	100,00
Población juvenil atendida a través de programas de asistencia social en el año anterior	Personas	Sumable	5,00	5,00	100,00	5,00	100,00	5,00	100,00	5,00	100,00

COMPORTAMIENTO DEL INDICADOR

Descripción de la meta anual

Se prevé dar atención a la juventud a través de programas y atenciones asistenciales.

Trimestre: Octubre-Diciembre

Meta Anual	Avance Trimestral				Avance Acumulado			
	Programado	Alcanzado	EF%	Semaforo	Programado	Alcanzado	EF%	Semaforo
	0,00	0,00	0,00	VERDE	0,00	0,00	0,00	VERDE

Descripción de resultados y justificación en caso de variación superior a +10 % respecto al o programado

Evaluación del indicador


DEPENDENCIA GENERAL: E00 AREA DE OPERACIÓN

DEPENDENCIA AUXILIAR: 308 Área de Orientación Familiar



2022-2024

ELABORÓ
Lic. Adela Vázquez Martínez
PROTECCIÓN DE NIÑAS,
NIÑOS Y ADOLESCENTES
DIF CENTRAL



2022-2024

VO. BO.
Lic. Juan Carlos Solano de la O
DIF

PILAR DE DESARROLLO / EJE TRANSVERSAL: 1 Pilar 1: Social

TEMA DE DESARROLLO: Desarrollo humano incluyente, sin discriminación y libre de violencia
PROGRAMA PRESUPUESTARIO: 02060806 Oportunidades para los jóvenes

PROYECTO PRESUPUESTARIO: 020608060105 Atención integral a la madre adolescente

OBJETIVO DEL PROGRAMA PRESUPUESTARIO: Contiene acciones que se orientan a brindar más y mejores oportunidades a los jóvenes que les permitan alcanzar su desarrollo físico - mental adecuado, que les permita incorporarse a la sociedad de manera productiva.

DEPENDENCIA GENERAL: E00 AREA DE OPERACIÓN
DEPENDENCIA AUXILIAR: 308 Área de Orientación Familiar

ESTRUCTURA DEL INDICADOR

NOMBRE DEL INDICADOR: Porcentaje de la población juvenil que es beneficiada con programas de asistencia.

FORMULA DEL CALCULO: (Población juvenil beneficiada con programas de asistencia social/Población juvenil del municipio)*100

INTERPRETACION: Mide el porcentaje de la población juvenil que es beneficiada con programas de asistencia.

DIMENSION QUE ATIENDE: Eficiencia

DESCRIPCION DEL FACTOR DE COMPARACION: Resultados alcanzados en 2023

AMBITO GEOGRAFICO:

COBERTURA: 400

LINEA BASE: 400

COMPORTAMIENTO DE LAS VARIABLES DURANTE EL TRIMESTRE: Octubre-Diciembre

VARIABLE	UNIDAD DE MEDIDA	OPERACION	META ANUAL	AVANCE TRIMESTRAL						AVANCE ACUMULADO					
				Programado	Alcanzado	%	Programado	Alcanzado	%	Programado	Alcanzado	%	Programado	Alcanzado	%
Población juvenil beneficiada con programas de asistencia social	Personas	Sumable	400.00	400.00	100.00	100.00	400.00	100.00	100.00	400.00	100.00	100.00	400.00	100.00	100.00
Población juvenil del municipio	Personas	Sumable	97,989.00	97,989.00	100.00	100.00	97,989.00	100.00	100.00	97,989.00	100.00	100.00	97,989.00	100.00	100.00

COMPORTAMIENTO DEL INDICADOR

DESCRIPCION DE LA META ANUAL

Se prevé beneficiar a un numero importante de jóvenes mediante servicios asistenciales brindados por la PMNNA a través de talleres, pláticas, gestiones, jornadas, eventos y publicaciones.

TRIMESTRE: Octubre-Diciembre

META ANUAL	AVANCE TRIMESTRAL				AVANCE ACUMULADO			
	Programado	Alcanzado	EF%	SEMAFORO	Programado	Alcanzado	EF%	SEMAFORO
0.41	0.41	0.41	100.00	VERDE	0.41	0.41	100.00	VERDE

DESCRIPCION DE RESULTADOS Y JUSTIFICACION EN CASO DE VARIACION SUPERIOR A 10 % RESPECTO AL PROGRAMA

EVALUACION DEL INDICADOR

DEPENDENCIA GENERAL: E00 AREA DE OPERACIÓN
DEPENDENCIA AUXILIAR: 308 Área de Orientación Familiar



2022-2024



2022-2024

Elaboró:
MUNICIPIO DE ATZACAPÁN
PROCURADURÍA MUNICIPAL DE PROTECCIÓN DE NIÑAS, NIÑOS Y ADOLESCENTES
DIF CENTRAL

VO. BO.
Lic. Juan Carlos Solano de la O
UIPPE